

选品研学社第8期

Desk Lamps类目

——台灯 行业分析报告

 卖家精灵 ×  壹圆汇 YIYUANHUI 联合出品

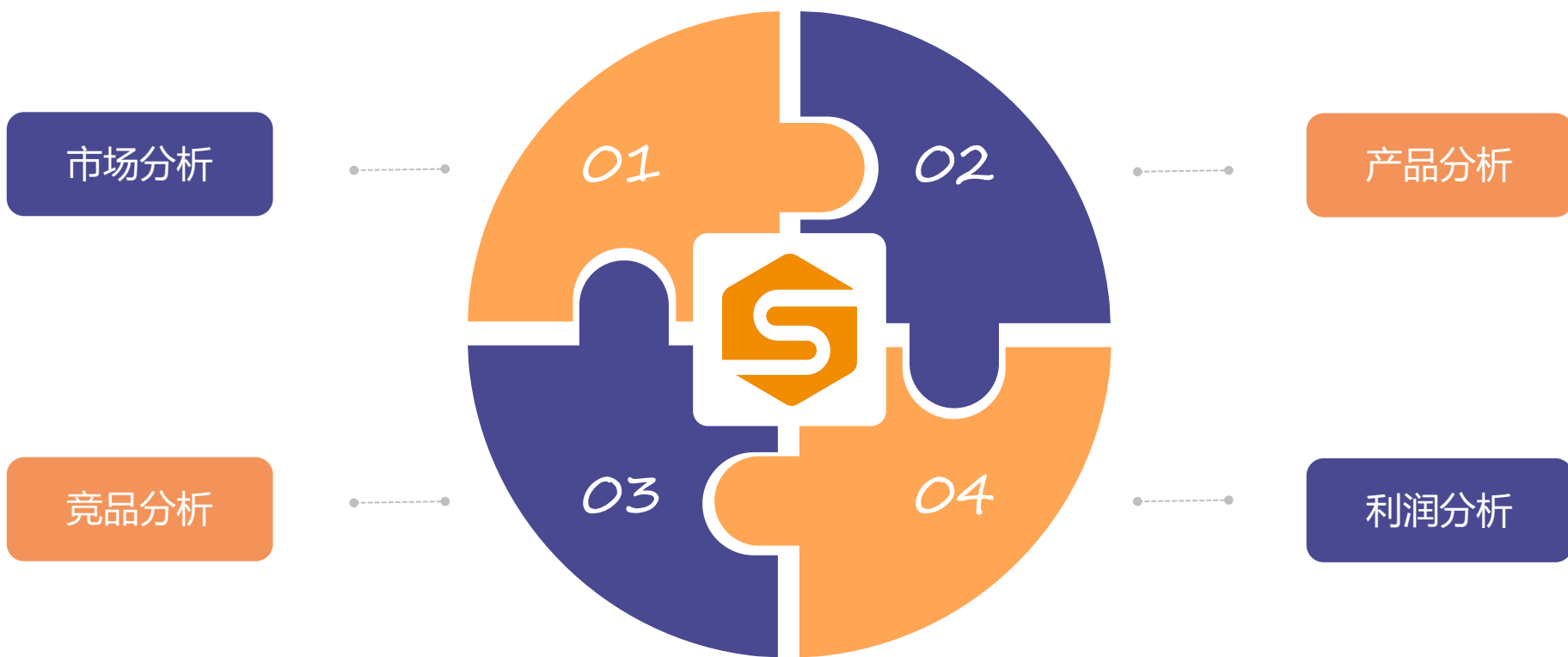



前言



台灯，一般指放在桌子上用的有底座的电灯，但随着科技的进步，台灯的外观、造型也在不断地发展，并逐渐出现了能够吸附在任意位置的磁吸式台灯及采用夹子固定在桌子等边角的夹式台灯，其小巧精致，方便携带。

台灯的作用主要是照明，便于阅读、学习、工作等，已经成为很多人日常工作无法或缺的一部分。



The screenshot shows a web application interface for product analysis. The search term 'apple cutter' is entered in the search bar. The results table lists various products with their respective metrics.

#	产品信息	品牌	品类	BSR	价格	评分	评分数	月评新增	留评率	近30天销量	近30天销售额	毛利率
1	Mempedont Apple Slicer Upgrade...	mempedont	厨具	15,382	\$11.99	4.6	640	48	10.91%	440	\$5,276	56%
2	Apple Slicer, McoMce Apple Core...	MCOMCE	厨具	11,935	\$7.99	4.6	520	83	13.90%	597	\$4,770	44%
3	Apple Slicer Upgraded Version 1...	Ubrand	厨具	20,239	\$10.99	4.6	79	37	9.84%	376	\$4,132	53%
4	Zulay Kitchen 12-Blade Apple Sli...	Zulay KItc...	厨具	15,334	\$9.99	4.7	150	83	3.27%	152	\$1,518	36%
5	SCHVUBENR 3.5 Inch Apple Slicer ...	SCHVUB...	厨具	3,581	\$5.95	4.6	1,284	243	9.62%	2,526	\$15,030	29%
6	Zulay 8 Blade Apple Slicer - Easy...	Zulay KItc...	厨具	5,165	\$8.99	4.7	150	83	3.27%	2,542	\$22,853	44%
7	SAVORLIVING Apple Slicer U...	SAVORLI...	厨具	2,535	\$16.99	4.6	5,250	292	11.35%	2,572	\$43,698	65%
8	SCHVUBENR 4.2 Inch Large Apple ...	SCHVUB...	厨具	9,711	\$5.95	4.4	194	42	5.84%	719	\$4,278	29%
9	Utopia Kitchen Apple Slicer - Cor...	Utopia Kit...	厨具	1,564	\$4.99	4.6	2,623	37	2.24%	1,652	\$8,243	2%
10	OXO Good Grips Apple Slicer, Corer ...	OXO	厨具	642	\$9.99	4.7	4,444	220	4.20%	5,241	\$52,358	52%
11	Apple slicer and corer, Upgraded app...	YTONGO...	厨具	26,603	\$2.99	2.0	1	37	2.24%	145	\$434	2%

Part 01

Desk Lamps
市场分析


CONTENTS

目录

- 1 类目关键词Google Trends
- 2 TOP100 产品销售情况
- 3 TOP100 A+ 视频市场份额
- 4 TOP100 产品分类分析
- 5 卖家群体粗看

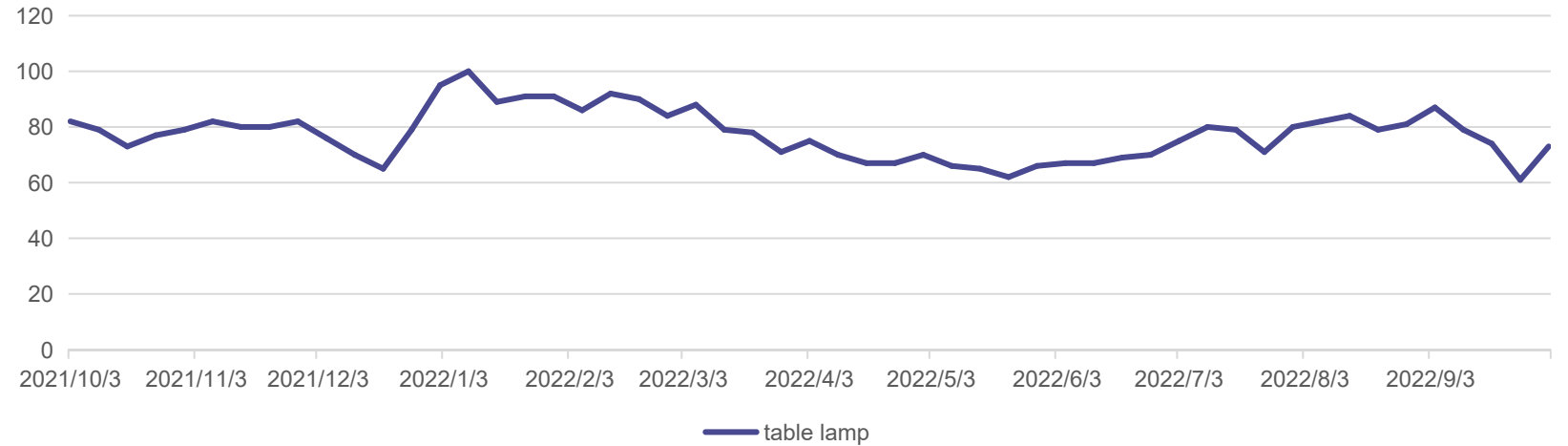


1、类目关键词Google Trends

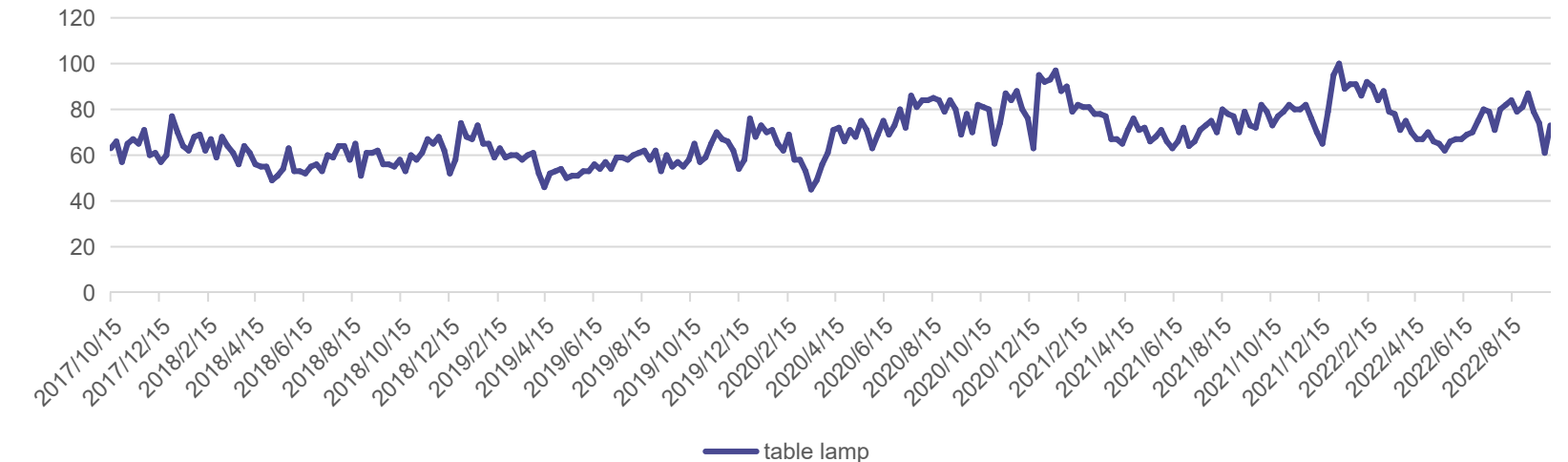


- 该关键词近一年趋势热度无明显季节性。
- 从5年度趋势分析，类目关键词近五年都有热度，波动无明显季节性。

关键词近一年谷歌趋势(美国)

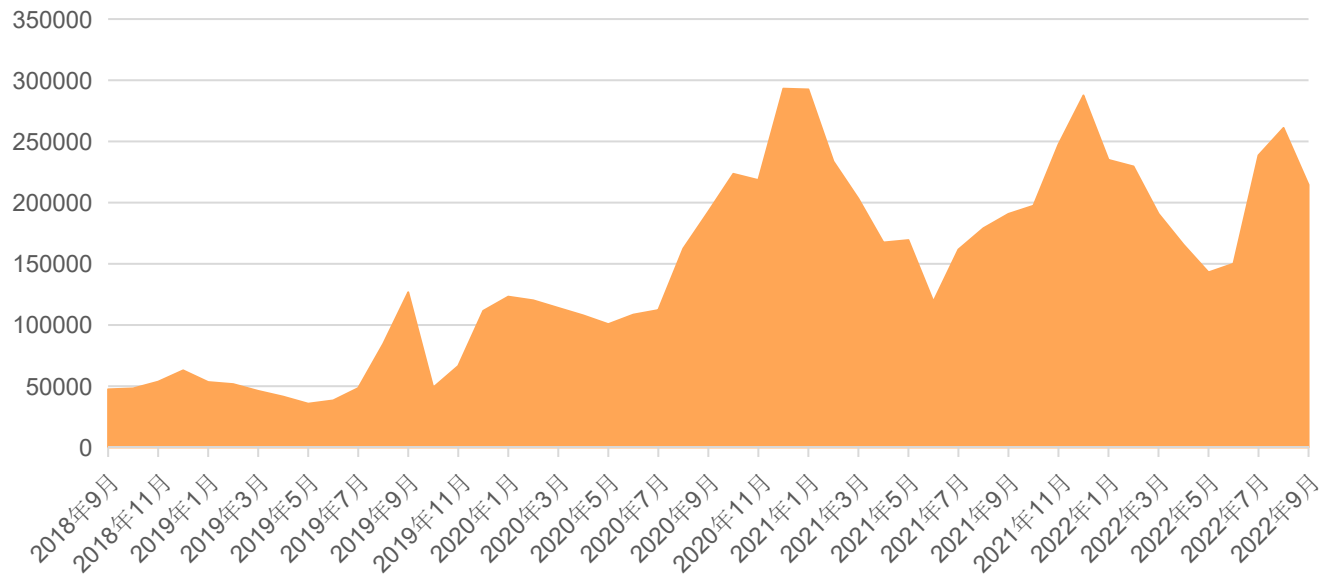


关键词近五年谷歌趋势(美国)

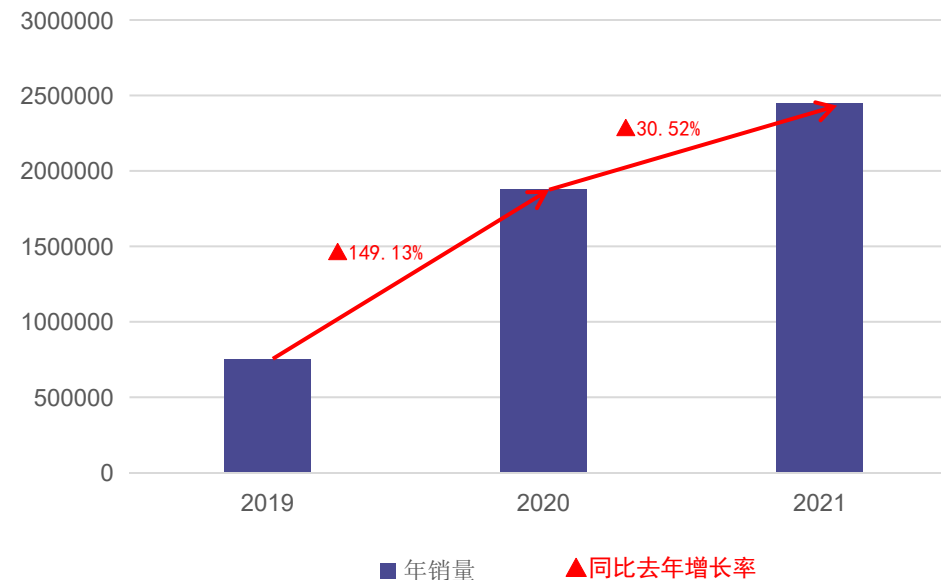


2、类目近年销售情况

Desk Lamps类目月销量变化 (TOP100)



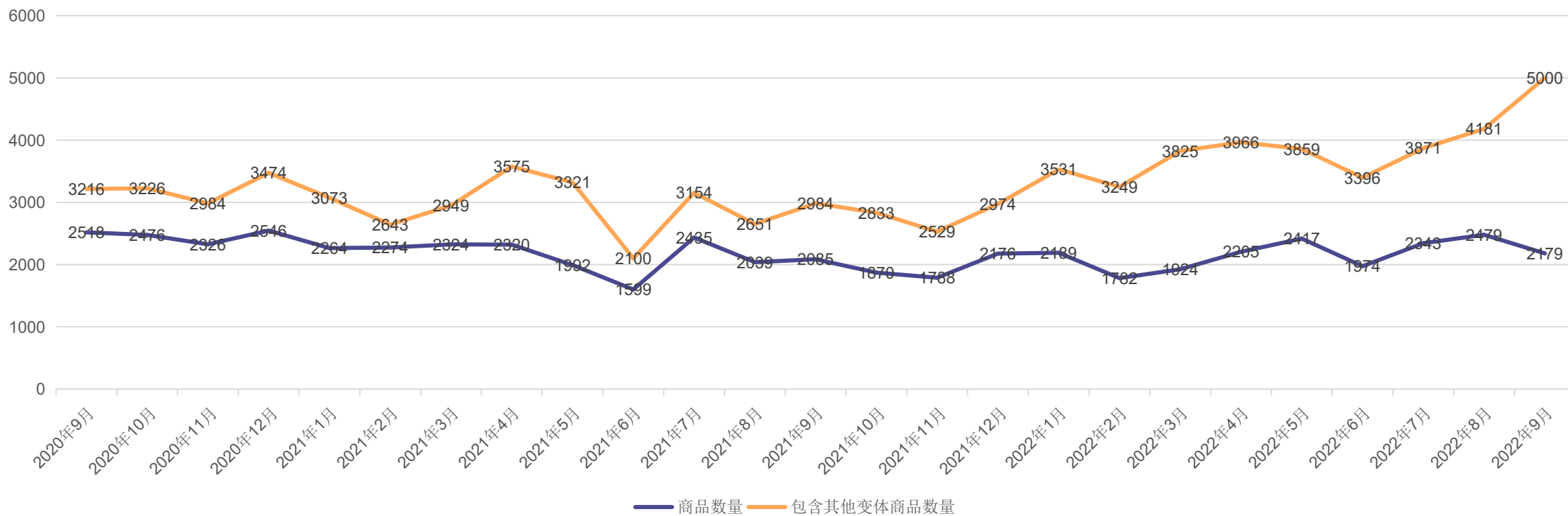
年销量



- 类目TOP100月销量整体呈现明显增长的趋势。从图表来看，月销量峰值出现在2020年12月。
- 类目TOP100年销量近年呈现出递增的趋势且增长份额比较大，近两年同比去年增长率都超过30%。
- 近两年每年的月销量峰值都出现在12月。

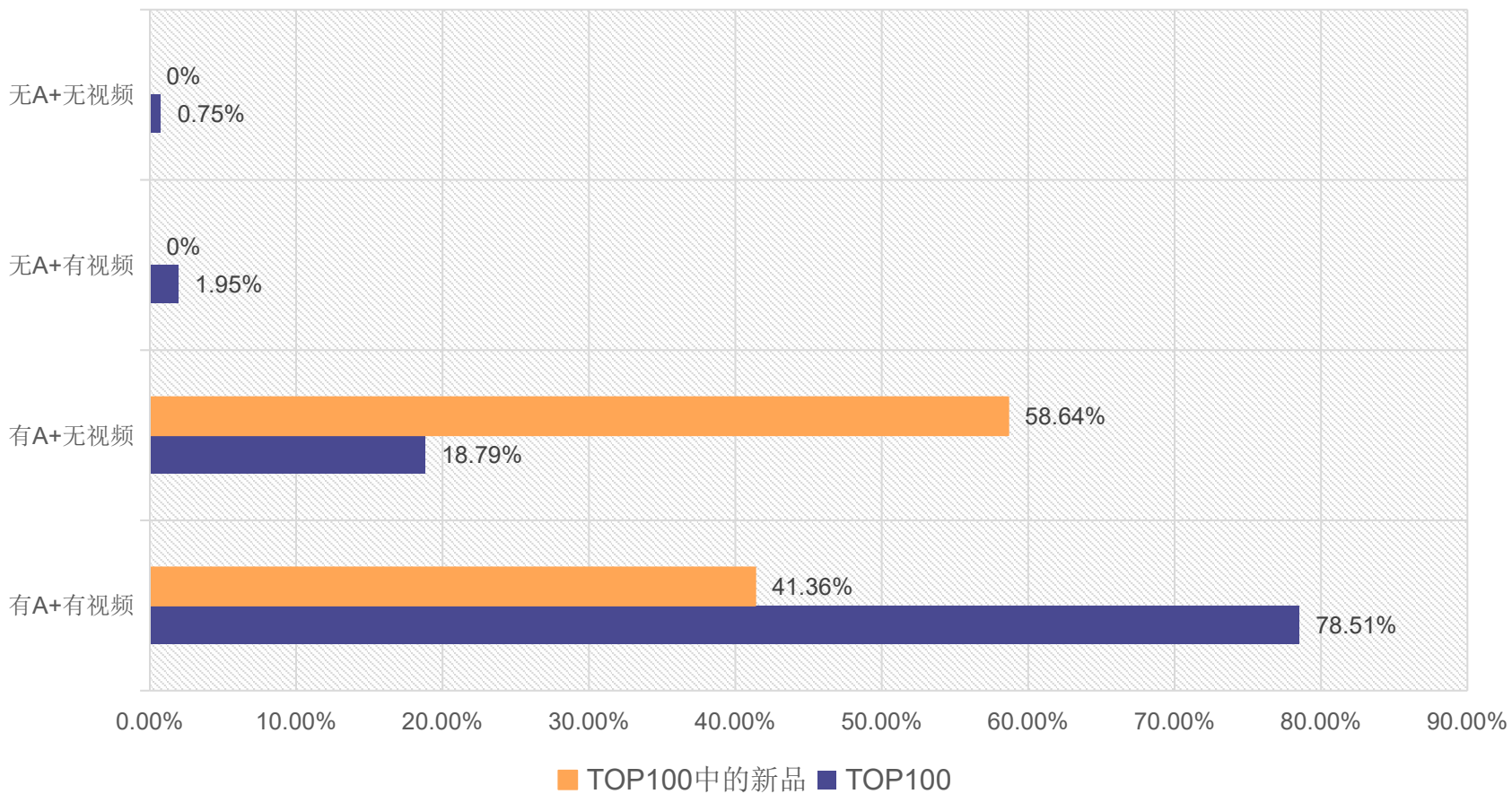
2、近年类目商品数量变化

类目近两年商品数量变化



- 类目商品数量自2020年8月以来时有起伏。但是商品数量浮动较小，无剧烈减少现象，较为稳定。
- 类目包含其他变体商品数量的变化整体有比较明显的增长趋势。

3、TOP100 A+视频市场份额




类别	有A+有视频	有A+无视频	无A+无视频	无A+有视频
TOP100	77	17	2	2
TOP100中新品	2	2	0	0

- TOP100中有A+的ASIN有94个，市场份额达到97.3%；有视频的ASIN有79个，市场份额为80.46%，市场进入门槛较高。
- 能打进TOP100的卖家有能力打造精美的Listing或者有相关的品牌备案。该市场卖家运营程度较高。
- 该类目的产品对于买家了解产品来说可能需要A+页面和视频才能更好传达出卖点给消费者，让消费者更好的了解到产品的功能/结构/使用场景及方法。

4、类目 (TOP100) 产品分类分析

类目主流款式分类数据

类型	可夹式台灯
平均价格\$	22.93
半年内上架ASIN均价\$	21.39
三个月内上架ASIN均价\$	21.99
ASIN数	29
中国卖家数量	24
半年内上架ASIN数量	2
半年内上架ASIN中CN卖家数量	2
三个月内上架ASIN数量	1
三个月内上架ASIN中CN卖家数量	1
月销量	37991
单个ASIN平均月销量	1310
半年内上架ASIN平均月销量	1213
三个月内上架ASIN平均月销量	1057
月销量占比	26.36%
月销售额\$	879630.69
月销售额占比	25.47%
最早上架时间	2013-09-12
最晚上架时间	2022-07-24



- 就截取数据来看：该款式类型CN卖家数量最多，市场份额占比较高。半年和三个月内上架的新品均有打进BSR100。
- 区间价格变化幅度较小。区间月销量变化幅度也非常小。

4、类目 (TOP100) 产品分类分析

类目主流款式分类数据

类型	办公台灯
平均价格\$	42.46
半年内上架ASIN均价\$	36.79
三个月内上架ASIN均价\$	/
ASIN数	9
中国卖家数量	9
半年内上架ASIN数量	1
半年内上架ASIN中CN卖家数量	1
三个月内上架ASIN数量	/
三个月内上架ASIN中CN卖家数量	/
月销量	10070
单个ASIN平均月销量	1119
半年内上架ASIN平均月销量	1138
三个月内上架ASIN平均月销量	/
月销量占比	6.98%
月销售额\$	472042.29
月销售额占比	13.68%
最早上架时间	2020-07-14
最晚上架时间	2022-04-27



- 就截取的数据来看：三个月内无新品打进BSR100，且在该类目市场中该款式类型的卖家的数量较少，市场容量较小。

4、类目 (TOP100) 产品分类分析

类目主流款式分类数据

类型	可无线充电台灯
平均价格\$	23.45
半年内上架ASIN均价\$	21.99
三个月内上架ASIN均价\$	19.99
ASIN数	13
中国卖家数量	12
半年内上架ASIN数量	2
半年内上架ASIN中CN卖家数量	2
三个月内上架ASIN数量	1
三个月内上架ASIN中CN卖家数量	1
月销量	20573
单个ASIN平均月销量	1583
半年内上架ASIN平均月销量	1280
三个月内上架ASIN平均月销量	223
月销量占比	14.27%
月销售额\$	524665.88
月销售额占比	15.19%
最早上架时间	2019-08-09
最晚上架时间	2022-07-21



- 就截取的数据来看：区间价格变化幅度在可接受范围内。然而三个月内新品的平均月销量较其他区间落差巨大。
- 就价格来看：该类型的产品功能组成过于复杂，成本必然不低，那利润空间可能也压缩得比较厉害。

4、类目 (TOP100) 产品分类分析

类目主流款式分类数据

类型	带笔筒台灯
平均价格\$	19.65
半年内上架ASIN均价\$	/
三个月内上架ASIN均价\$	/
ASIN数	6
中国卖家数量	6
半年内上架ASIN数量	/
半年内上架ASIN中CN卖家数量	/
三个月内上架ASIN数量	/
三个月内上架ASIN中CN卖家数量	/
月销量	6351
单个ASIN平均月销量	1059
半年内上架ASIN平均月销量	/
三个月内上架ASIN平均月销量	/
月销量占比	4.40%
月销售额\$	123444.73
月销售额占比	3.59%
最早上架时间	2017-08-02
最晚上架时间	2022-02-17



- 就截取的数据来看：半年内无新品打进BSR100，且在该类目市场中该款式类型的卖家的数量非常少，市场容量相对较小。

4、类目 (TOP100) 产品分类分析

类目主流款式分类数据

类型	放大镜台灯
平均价格\$	26.83
半年内上架ASIN均价\$	/
三个月内上架ASIN均价\$	/
ASIN数	5
中国卖家数量	4
半年内上架ASIN数量	/
半年内上架ASIN中CN卖家数量	/
三个月内上架ASIN数量	/
三个月内上架ASIN中CN卖家数量	/
月销量	5290
单个ASIN平均月销量	1058
半年内上架ASIN平均月销量	/
三个月内上架ASIN平均月销量	/
月销量占比	3.66%
月销售额\$	148828.22
月销售额占比	4.32%
最早上架时间	2019-07-27
最晚上架时间	2022-03-28



- 就截取的数据来看：半年内无新品打进BSR100，且在该类目市场中该款式类型的卖家的数量非常少，市场容量相对较小。

4、类目 (TOP100) 产品分类分析

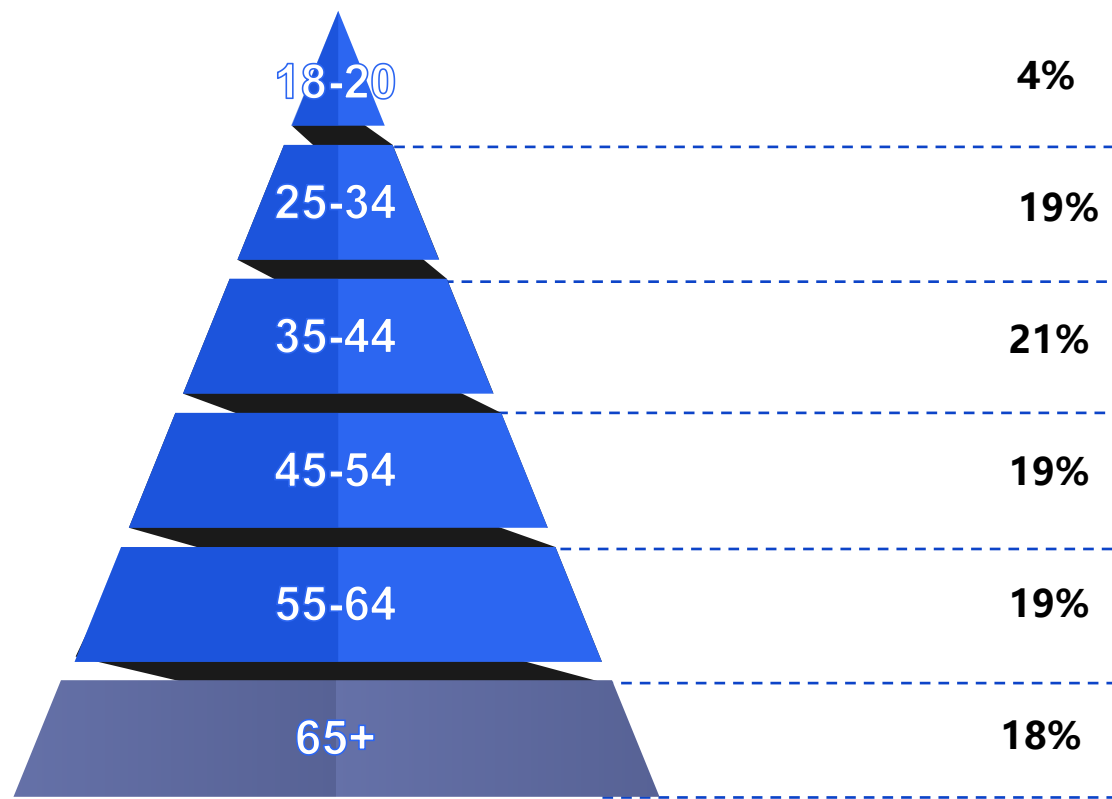
类目主流款式分类数据

类型	常见台灯
平均价格\$	21.66
半年内上架ASIN均价\$	19.66
三个月内上架ASIN均价\$	15.51
ASIN数	28
中国卖家数量	19
半年内上架ASIN数量	3
半年内上架ASIN中CN卖家数量	3
三个月内上架ASIN数量	2
三个月内上架ASIN中CN卖家数量	2
月销量	52890
单个ASIN平均月销量	1889
半年内上架ASIN平均月销量	696
三个月内上架ASIN平均月销量	695
月销量占比	36.68%
月销售额\$	1033958.5
月销售额占比	29.97%
最早上架时间	2013-04-29
最晚上架时间	2022-07-30



- 就截取的数据来看：在该类目市场中该款式类型的卖家的数量最多，CN卖家的数量也较多。半年和三个月内都有多个新品打入TOP100。
- 区间均价落差相对较大，新品可能需要一定的促销行为来促进销量增加，半年内上架新品和整体的平均月销量落差较大，新品想达到TOP100平均月销量所需时间可能远不止半年。

5、卖家群体粗看



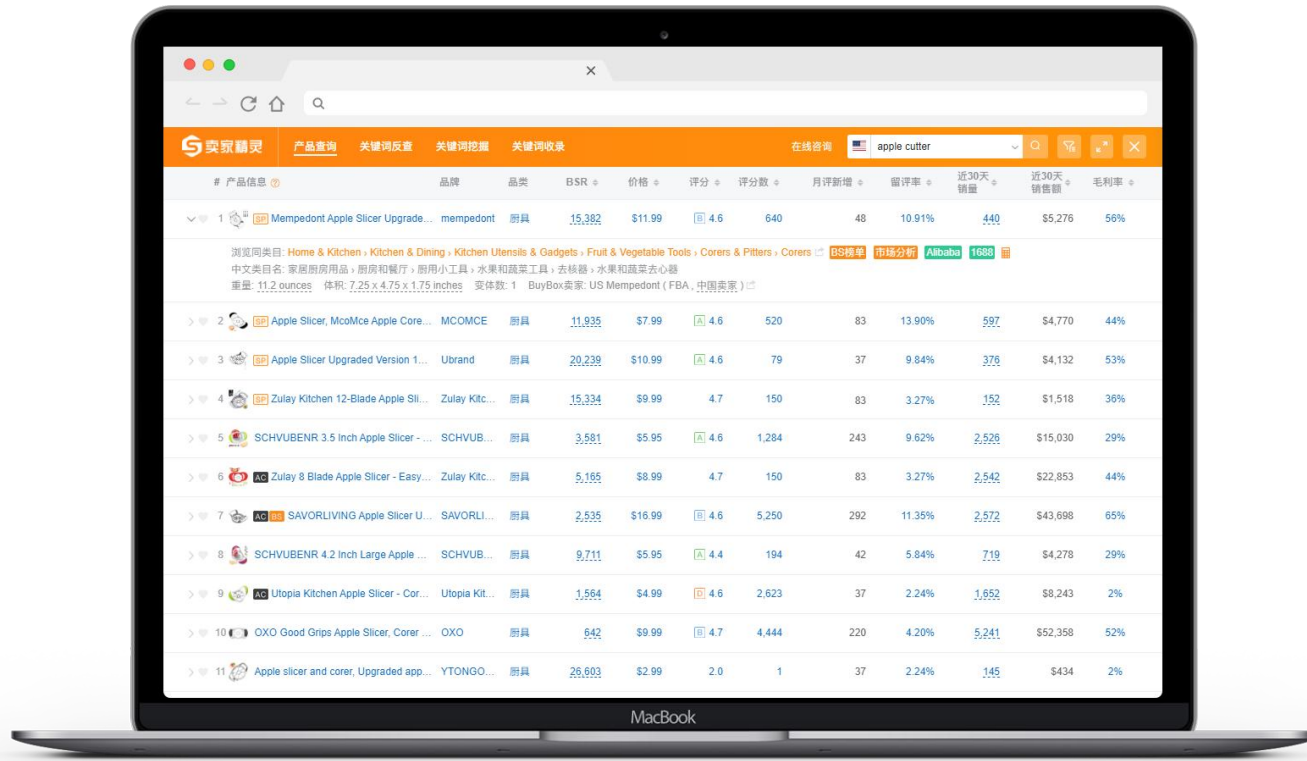
- 主要爱好人群为25岁以上人群，其中女性比例超过男性。

小结



Desk Lamps类目中

就数据来看该类目TOP100中可夹式台灯类型的产品的综合表现比较好，也是入场该市场比较建议的产品类型。客单价较高且区间均价较为稳定，平均月销量区间波动较小。市场容量在该类目中较大，整体是比较稳定的。



Part 02

Desk Lamps
产品分析

CONTENTS

目录

- 1 可夹式台灯类型产品款式分类分析
- 2 类目品牌销量及品牌垄断情况
- 3 A款类型产品品牌垄断情况
- 4 A款类型产品价格位分析
- 5 类目精准关键词相关情况
- 6 长尾词扩展

1、可夹式台灯类型产品款式分类分析

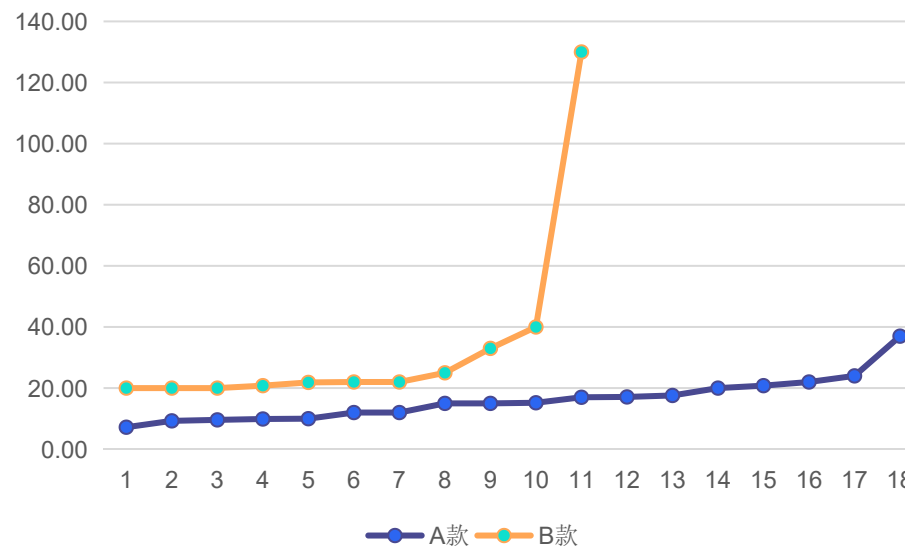


➤ 灵活鹅颈管款 (A) 可夹式台灯

➤ 摇臂款 (B) 可夹式台灯

按调节方式来分，可夹式台灯款式分为灵活鹅颈管款和摇臂款两种。其中，灵活鹅颈管款可夹式台灯各方面数据明显优于摇臂款可夹式台灯。

A款B款价格变化曲线对比图

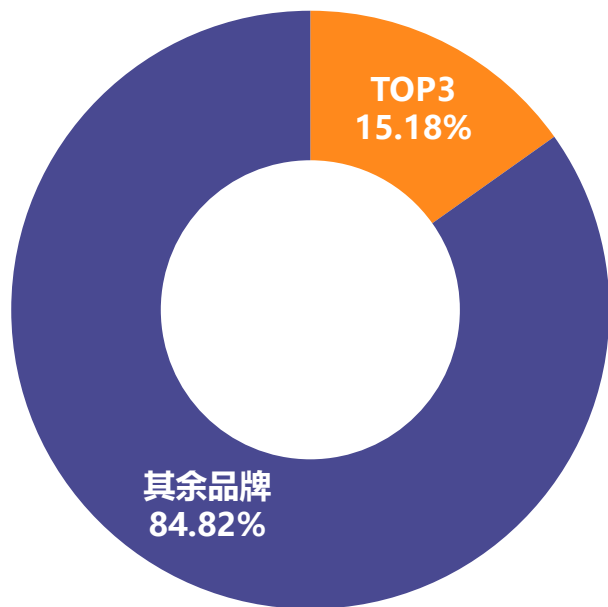


A款价格变化曲线波动起伏非常平缓，B款价格变化曲线明显差异较大。

款式类型	ASIN数	均价	月销量	月销量占比	平均月销量	三个月内上架ASIN数	半年内上架ASIN数
A款	18	16.14	235572	16.35%	1310	1	2
B款	11	34.05	14419	10.01%	1311	0	0

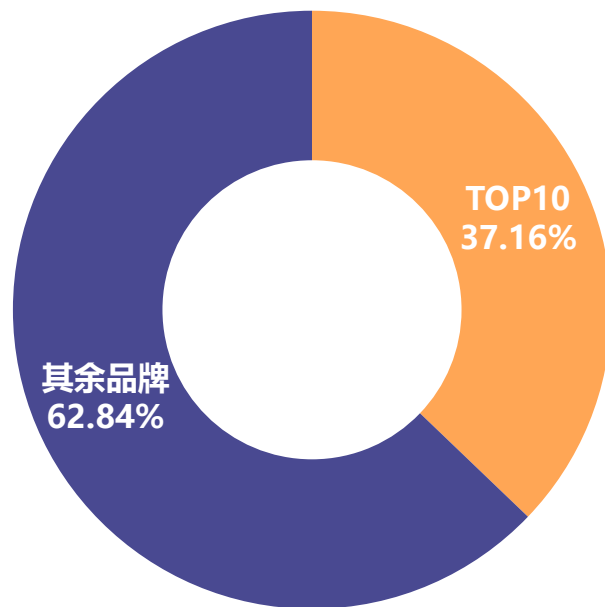
TOP3品牌垄断情况

■ TOP3 ■ 其余品牌



TOP10品牌垄断情况

■ TOP10 ■ 其余品牌



- 类目品牌前三销量占比23.58%，类目品牌前十销量占比48.35%，在类型产品的相关类目中相对垄断性不强，新品有机会突破。

3、A款类型产品品牌垄断情况

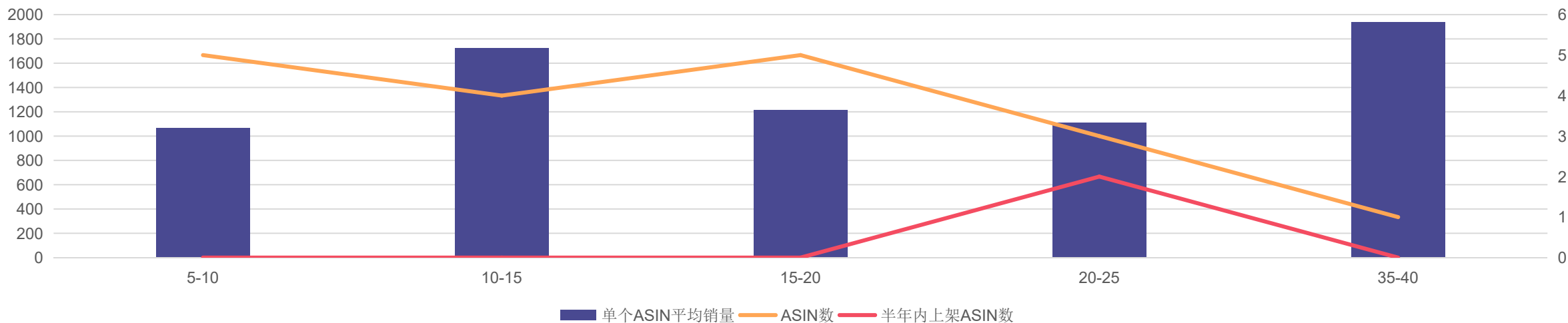
A款类型产品款式各品牌销量分析

品牌	ASIN数	A款ASIN数	月销量	A款月销量	月销量占比	A款月销量占比
Dott Arts	2	1	7,613	926	5.28%	0.64%
CUMKA	3	1	4,679	2649	3.25%	1.84%
Dpower	1	1	3,140	3140	2.18%	2.18%
Vansuny	1	1	2,779	2779	1.93%	1.93%
CeSunlight	1	1	2,294	2294	1.59%	1.59%
yotutun	1	1	1,936	1936	1.34%	1.34%
BOHON	1	1	1,448	1448	1.00%	1.00%
iZELL	1	1	1,369	1369	0.95%	0.95%
LIBORA	1	1	1,057	1057	0.73%	0.73%
DWEPTU	1	1	997	997	0.69%	0.69%
LALISU	1	1	899	899	0.62%	0.62%
Woputne	1	1	888	888	0.62%	0.62%
GLFERA	1	1	644	644	0.45%	0.45%
EYOCEAN	1	1	614	614	0.43%	0.43%
Newhouse Lighting	1	1	595	595	0.41%	0.41%
Swonuk	1	1	534	534	0.37%	0.37%
Meitawilltion	1	1	462	462	0.32%	0.32%
lishumei	1	1	341	341	0.24%	0.24%

- ① 在TOP100中产品所属的品牌里，有A款类型产品的品牌有18个，其中2个品牌有多个ASIN打到TOP100。
- ② 其中2个品牌在该类目中有不同款式类型的ASIN都打到了TOP100，在TOP100中有自己的产品矩阵。
- ③ 就截取的数据所呈现的表格中，该款式类型月销量排名前14的品牌的产品的月销量都超过600。

4、A款类型产品价格位分析

各价位区间销售情况



价格区间销售占比

价格区间\$	月销量	月销量占比	ASIN数	半年内上架ASIN数	单个ASIN平均销量
5-10	5337	3.71%	5	0	1067
10-15	6894	4.78%	4	0	1724
15-20	6080	4.22%	5	0	1216
20-25	3325	2.30%	3	2	1108
35-40	1936	1.34%	1	0	1936

分析

没有半年内上架的新品，低价低利润，不值得考虑。

没有半年内上架的新品，低价低利润，不值得考虑。

没有半年内上架的新品，低价低利润，不值得考虑。

A款中仅有该价位区间半年内上架的ASIN打入TOP100。

没有半年内上架的新品。

- 20-25价位段为A类产品新品主流定价区间。
- 竞品分析中我们将选取该价位段中两个新品ASIN做为样本来一起进行分析。

5、类目精准关键词相关情况

关键词	关键词翻译	ABA排名	月搜索量	月购买量	购买率	PPC竞价
led lights	铅灯	84	391,996	22,343	5.70%	\$1.22
desk lamp	台灯	419	195,770	10,610	5.42%	\$2.36
table lamp	台灯	1,077	124,126	2,991	2.41%	\$1.09
desk light	台灯	9,057	28,543	1,501	5.26%	\$0.88
led desk lamp	铅制台灯	12,649	22,927	1,334	5.82%	\$1.49
reading lamp	阅读灯	19,688	15,491	938	6.06%	\$1.70
work light	工作灯	15,204	19,356	865	4.47%	\$1.45
desk lamps	台灯	13,968	20,633	565	2.74%	\$1.49
clamp light	夹子灯	49,421	6,735	537	7.98%	\$1.28
clip on lamp	夹子灯	53,855	6,337	458	7.23%	\$1.32
clamp lamp	夹子灯	78,357	4,367	386	8.86%	\$3.16
clip lamp	夹子灯	95,395	3,689	344	9.35%	\$1.29
lamp for desk	书桌灯	70,845	4,773	309	6.49%	\$1.34
table light	台灯	80,095	4,414	254	5.77%	\$0.34

- 就产品客单价来说，PPC竞价在可以接受的范围内，部分关键词PPC竞价偏高。


6、高购买率长尾词扩展

关键词	关键词翻译	月搜索量	月购买量	购买率	PPC竞价
desk lamp with pen holder	带笔架的台灯	859	102	11.90%	\$1.29
led desk lamp with wireless charger	带无线充电器的led台灯	1,656	194	11.72%	\$0.97
cordless desk lamp	无绳台灯	996	100	10.10%	\$1.00
desk lamp with clamp	带夹子的台灯	2,984	295	9.91%	\$1.70
desk lamp white	台灯白色	1,072	102	9.57%	\$0.89
clamp desk lamp	夹子台灯	1,447	130	8.99%	\$1.00
reading lamps for bedside table	床头柜阅读灯	2,155	179	8.34%	\$0.81
study lamps for desk	书桌学习灯	1,845	138	7.53%	\$1.21
desk lamps for home office	家庭办公室台灯	31,856	2,245	7.05%	\$1.65
desk lamp for dorm	宿舍台灯	5,038	333	6.61%	\$1.84
clip on desk lamp	夹式台灯	5,270	339	6.44%	\$1.36
desk lights for home office	家庭办公室的台灯	5,732	359	6.27%	\$1.74

#	产品信息	品牌	品类	BSR	价格	评分	评分数	月评新增	留评率	近30天销量	近30天销售额	毛利率
1	Mempedont Apple Slicer Upgrade...	mempedont	厨具	15,382	\$11.99	4.6	640	48	10.91%	440	\$5,276	56%
2	Apple Slicer, McoMce Apple Core...	MCOMCE	厨具	11,935	\$7.99	4.6	520	83	13.90%	597	\$4,770	44%
3	Apple Slicer Upgraded Version 1...	Ubrand	厨具	20,239	\$10.99	4.6	79	37	9.84%	376	\$4,132	53%
4	Zulay Kitchen 12-Blade Apple Sli...	Zulay Kitc...	厨具	15,334	\$9.99	4.7	150	83	3.27%	152	\$1,518	36%
5	SCHVUBENR 3.5 Inch Apple Slicer ...	SCHVUB...	厨具	3,581	\$5.95	4.6	1,284	243	9.62%	2,526	\$15,030	29%
6	Zulay 8 Blade Apple Slicer - Easy...	Zulay Kitc...	厨具	5,165	\$8.99	4.7	150	83	3.27%	2,542	\$22,853	44%
7	SAVORLIVING Apple Slicer U...	SAVORLI...	厨具	2,535	\$16.99	4.6	5,250	292	11.35%	2,572	\$43,698	65%
8	SCHVUBENR 4.2 Inch Large Apple ...	SCHVUB...	厨具	9,711	\$5.95	4.4	194	42	5.84%	719	\$4,278	29%
9	Utopia Kitchen Apple Slicer - Cor...	Utopia Kit...	厨具	1,564	\$4.99	4.6	2,623	37	2.24%	1,652	\$8,243	2%
10	OXO Good Grips Apple Slicer, Corer ...	OXO	厨具	642	\$9.99	4.7	4,444	220	4.20%	5,241	\$52,358	52%
11	Apple slicer and corer, Upgraded app...	YTONGO...	厨具	26,603	\$2.99	2.0	1	37	2.24%	145	\$434	2%

Part 03

Desk Lamps
竞品分析







CONTENTS

目录

- 1 BSR竞品基本情况
- 2 BSR竞品款式简单分析
- 3 BSR竞品差评分析
- 4 BSR竞品中评分析
- 5 BSR竞品QA分析
- 6 相关专利情况





1、BSR竞品基本情况

ASIN	B08XH74MDT	B097JK91V9	B0B2JTGD15	B0B35NH8W8
主图				
变体数	4	5	2	2
月销量	2649	2779	1369	1057
大类类目及排名	Tools & Home Improvement: 2086	Tools & Home Improvement: 1561	Tools & Home Improvement: 5004	Tools & Home Improvement: 9801
小类类目及排名	Desk Lamps: 12	Desk Lamps: 13	Desk Lamps: 31	Desk Lamps: 61
上架日期	2021-02-25	2021-06-19	2022-05-27	2022-07-24
星级	4.4	4.5	4.4	4.4
评分数	1269	459	153	1398
QA数	29	23	8	40
重量	320g	275g	490g	672g

1、BSR竞品基本情况

ASIN	B08XH74MDT	B097JK91V9	B0B2JTGD15	B0B35NH8W8
主图				
LED灯珠数量	48LEDs	48LEDs	77LEDs	72LEDs
照明模式	暖光、暖白、冷白	暖白、冷白和暖色	暖色、暖白和冷色	暖色、暖白和冷色
可调亮度	10级	11级	10级	10级
供电方式	USB 供电 (包括适配器)	USB 接口	USB 供电 (包括适配器)	USB 供电 (包括适配器)
金属夹最高打开高度	2.36 英寸	3.35 英寸	2.3 英寸	2.1 英寸
保修期	12 个月保修	30 天免费退换货	24 个月保修	12 个月保修
电压	5V/2A	5V/1A	5V/2A	5V/2A
光通量	260 流明	310流明	/	/
色温	3000k-6500k	2700-6000K	3000k-6000k	3000k-6500k
主要材质	铝和亚克力	塑料、金属	塑料、金属	铝合金和ABS

2、BSR竞品款式简单分析

ASIN	B08XH74MDT	B097JK91V9	B0B2JTGD15	B0B35NH8W8
品牌	CUMKA	Vansuny	iZELL	LIBORA
售价	9.27	15.19	20.79	21.99
主图				
款式颜色评论数占比	3.5in Black-95.9% 3.5in White-2.3%	Black-46.8% White Usb Charger-26.6% White-15.2% Black Usb Charger-10.1%	1 LED Lamp-70.6% 2 LED Lamp-29.4%	Black Pro-4.1% 未知-95.9%

● 就样本评论比例来看，黑色的产品比较畅销。

3、BSR竞品评论分析：差评部分


ASIN	B08XH74MDT	B097JK91V9	B0B2JTGD15	B0B35NH8W8
主图				
上架日期	2021-02-25	2021-06-19	2022-05-27	2022-07-24
评分数	1269	459	153	1398
主要差评点	<ul style="list-style-type: none"> ① 无法控制工作状态（随机点亮或关闭） ② 鹅颈管无法良好的支撑灯头 ③ 开关按钮非常易坏 ④ 使用后不久闪烁问题严重 ⑤ 线不够长 ⑥ 光不够亮 ⑦ 质量差/劣质 	<ul style="list-style-type: none"> ① 太小/不够亮 ② 灯光闪烁 ③ 易坏 	<ul style="list-style-type: none"> ① 鹅颈管无法良好的支撑灯头 ② 灯光闪烁 ③ 亮度不够 ④ 不耐用 	<ul style="list-style-type: none"> ① 亮度不够 ② 不耐用 ③ 灯光闪烁 ④ 无法控制工作状态（随机点亮或关闭）

B08XH74MDT差评图片：坏掉的开关按钮






B0B35NH8W8差评图片：鹅颈管支撑性差



卖家精灵 × 壹圆汇 YIYUANHUI



4、BSR竞品评论分析：中评部分

ASIN	B08XH74MDT	B097JK91V9	B0B2JTGD15	B0B35NH8W8
主图				
上架日期	2021-02-25	2021-06-19	2022-05-27	2022-07-24
评分数	1269	459	153	1398
主要信息	<ul style="list-style-type: none"> ① 夹子不够大 ② 电源线太短 ③ 不够亮 ④ 鹅颈管支撑性差 ⑤ 开关坏掉 	<ul style="list-style-type: none"> ① 线不够长 	<ul style="list-style-type: none"> ① 鹅颈管支撑性差 ② 电源线太短 ③ 外包装简陋 	/

5、BSR竞品QA分析

ASIN	B08XH74MDT	B097JK91V9	B0B2JTGD15	B0B35NH8W8
主图				
上架日期	2021-02-25	2021-06-19	2022-05-27	2022-07-24
QA数	29	23	8	40
QA主要问题	<ul style="list-style-type: none"> ① 产品的具体参数：流明/电压/色温等信息 ② 产品的具体工作方法/适用工作范围 ③ 产品的具体部件的详细尺寸信息/调节信息 	<ul style="list-style-type: none"> ① 产品的使用寿命 ② 产品的适用范围/使用方法 ③ 产品的具体功能性问题 ④ 产品的具体部件尺寸及调节范围 	<ul style="list-style-type: none"> ① 产品的具体参数：流明/电压/瓦 ② 产品的适用范围和合适的使用方法 ③ 颜色问题 ④ 部件是否支持更换问题 ⑤ 保修期等售后相关问题 	<ul style="list-style-type: none"> ① 产品的具体参数：流明/电压/色温 ② 产品的适用范围和合适的使用方法 ③ 产品的具体部件信息 ④ 制造地/制造相关问题

6、相关专利情况

USD850686S1 授权

Desk lamp

摘要

权利要求

说明书

附图 (11)

PDF

法律信息

引用信息

同族专利

相似专利

相关文献

专利时间轴

- 2018-01-08 申请日 US29/632562 当前专利 申请号
- 2019-06-04 公开(公告)日, 授权日 USD850686S1 当前专利 公开(公告)号
- 2034-06-04 预估到期日 计算依据

专利类型/受理局 外观设计 (美国)

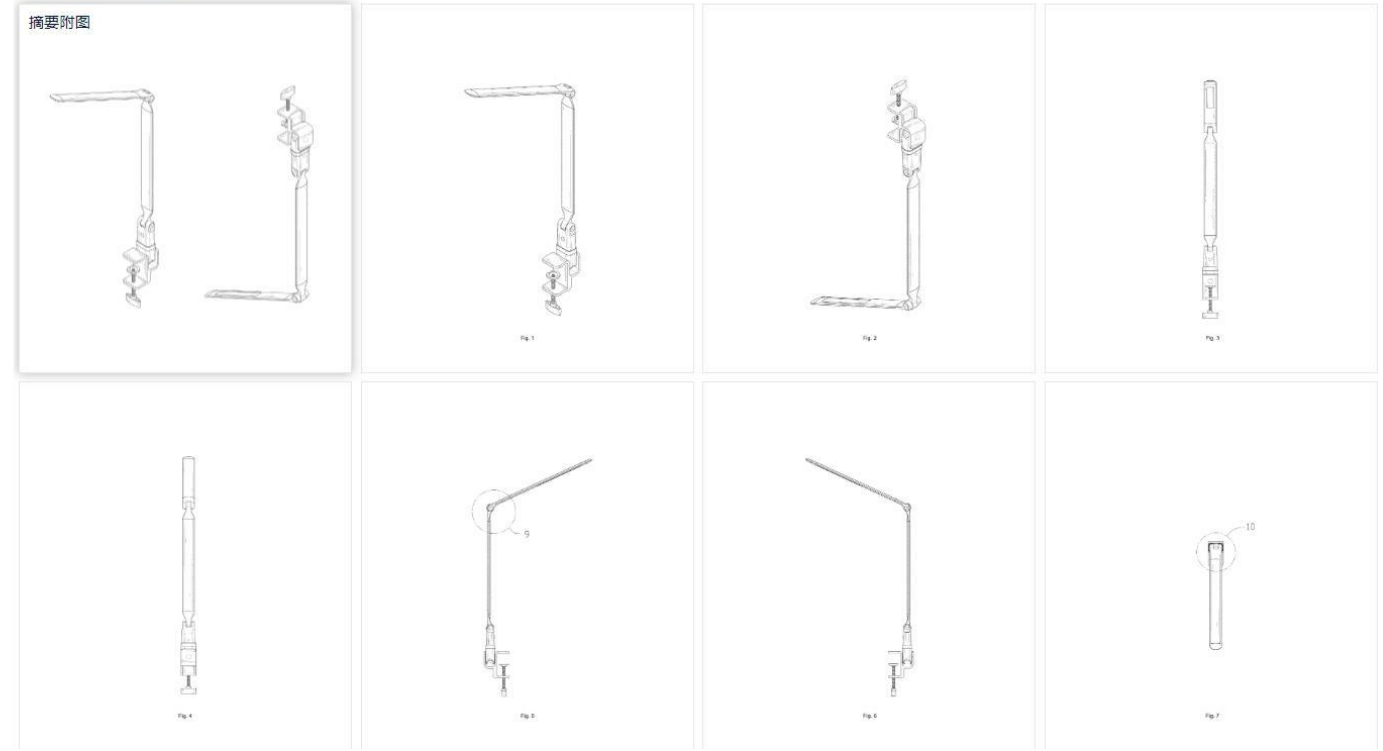
[标]当前申请(专利权)人 绍兴普日照明电器有限公司
当前申请(专利权)人 SHAOXING PROLUX LIGHTING CO., LTD
LUDONG INDUSTRIAL ZONE, BAIGUAN DISTRICT, SHANGYU,
SHAOXING, ZHEJIANG, CHINA
[标]原始申请(专利权)人 绍兴普日照明电器有限公司
原始申请(专利权)人 SHAOXING PROLUX LIGHTING CO., LTD
Shaoxing, Zhejiang, CN

LOC分类号 26-05

UPC分类号 D26/60 D26/65



切换尺寸 小 大



6、相关专利情况

USD965837S1 授权
Work light with clip

摘要
权利要求
说明书
附图 (10)
PDF
法律信息
引用信息
同族专利
相似专利
相关文献

专利时间轴

- 2021-12-30 申请日 US29/821448 当前专利 申请号
- 2022-10-04 公开(公告)日, 授权日 USD965837S1 当前专利 公开(公告)号
- 2037-10-04 预估到期日 计算依据

专利类型/受理局 外观设计 (美国)

[标]当前申请(专利权)人: GUANGZHOU CEFONG TECH CO LTD
当前申请(专利权)人: GUANGZHOU CEFONG TECHNOLOGY CO., LTD
Guangzhou, CN

[标]原始申请(专利权)人: GUANGZHOU CEFONG TECH CO LTD
原始申请(专利权)人: GUANGZHOU CEFONG TECHNOLOGY CO., LTD
Guangzhou, CN

LOC分类号: 26-05
UPC分类号: D26/60 D26/63

附图 (10)

切换尺寸 小 大

摘要附图

FIG. 1
FIG. 2
FIG. 3
FIG. 4
FIG. 5
FIG. 6
FIG. 7

6、相关专利情况

USD912292S1 授权
Table lamp

摘要 专利时间轴

权利要求
说明书
附图 (6)
PDF
法律信息
引用信息
同族专利
相似专利
相关文献



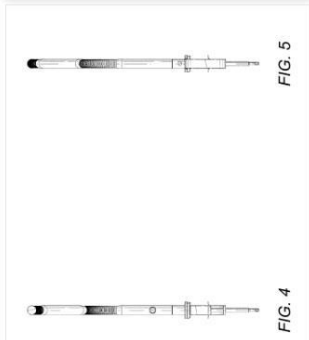
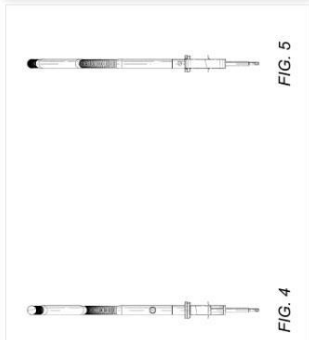



2018-10-12 申请日 EU005797743 优先权
2019-03-22 申请日 US29/684671 当前专利 申请号
2021-03-02 公开(公告)日, 授权日 USD912292S1 当前专利 公开(公告)号
2036-03-02 计算依据 1 预估到期日

专利类型/受理局 外观设计 (美国)
[标]当前申请(专利权)人 DAYLIGHT HLDG
当前申请(专利权)人 THE DAYLIGHT COMPANY (HOLDINGS) LIMITED London, GB
[标]原始申请(专利权)人 DAYLIGHT HLDG
原始申请(专利权)人 THE DAYLIGHT COMPANY (HOLDINGS) LIMITED London, GB
LOC分类号 26-03
UPC分类号 D26/60 D26/65

附图 (6)

切换尺寸 小 大

摘要附图



小结



台灯在美国的外观专利检索中，相似度一般，风险一般。建议在销售前考虑专利申请建议在销售前考虑专利申请（若确认要申请专利，请自行确认市场销售情况，建议专利申请在销售之前进行。）

（本次检索作出的结论，不具法律效力，仅作为专利争议风险评估的参考依据，并不代表能够完全排除以后可能遭遇的专利争议或诉讼。）

#	产品信息	品牌	品类	BSR	价格	评分	评分数	月评新增	留评率	近30天销量	近30天销售额	毛利率
1	Mempedont Apple Slicer Upgrade...	mempedont	厨具	15,382	\$11.99	4.6	640	48	10.91%	440	\$5,276	56%
2	Apple Slicer, McoMce Apple Core...	MCOMCE	厨具	11,935	\$7.99	4.6	520	83	13.90%	597	\$4,770	44%
3	Apple Slicer Upgraded Version 1...	Ubrand	厨具	20,239	\$10.99	4.6	79	37	9.84%	376	\$4,132	53%
4	Zulay Kitchen 12-Blade Apple Sli...	Zulay Kitc...	厨具	15,334	\$9.99	4.7	150	83	3.27%	152	\$1,518	36%
5	SCHVUBENR 3.5 Inch Apple Slicer ...	SCHVUB...	厨具	3,581	\$5.95	4.6	1,284	243	9.62%	2,526	\$15,030	29%
6	Zulay 8 Blade Apple Slicer - Easy...	Zulay Kitc...	厨具	5,165	\$8.99	4.7	150	83	3.27%	2,542	\$22,853	44%
7	SAVORLIVING Apple Slicer U...	SAVORLI...	厨具	2,535	\$16.99	4.6	5,250	292	11.35%	2,572	\$43,698	65%
8	SCHVUBENR 4.2 Inch Large Apple ...	SCHVUB...	厨具	9,711	\$5.95	4.4	194	42	5.84%	719	\$4,278	29%
9	Utopia Kitchen Apple Slicer - Cor...	Utopia Kit...	厨具	1,564	\$4.99	4.6	2,623	37	2.24%	1,652	\$8,243	2%
10	OXO Good Grips Apple Slicer, Corer...	OXO	厨具	642	\$9.99	4.7	4,444	220	4.20%	5,241	\$52,358	52%
11	Apple slicer and corer, Upgraded app...	YTONGO...	厨具	26,603	\$2.99	2.0	1	37	2.24%	145	\$434	2%

Part 04

Desk Lamps
利润分析

- 🏷️ 进价以及装箱信息来源于某些电商平台具有厂源或工厂/供应商认证的商家的同款/同参数/类似款产品
- 🏷️ 具体利润还是要具体到自身产品实际情况，该计算结果仅为粗算预估参考。

B0B35NH8W8利润粗算表

新品期

站点	产品名称	单个产品采购成本RMB	箱装个数	箱长(cm)	箱宽(cm)	箱高(cm)	箱体积重kg	箱重量kg	箱重量取值kg	单个售价(USD)	毛利RMB	毛利额(USD)	毛利额	毛利率	物流单价	汇率	采购成本(USD)	整箱FBA头程(USD)	单个产品FBA头程(USD)	平台成交费率	成交费(USD)	FBA费用(USD)	汇损2%(USD)	单个总成本(USD)
US	空运(大陆飞美中)+21KG	43	20	58	40	31	11.99	12.8	12.8	23.9	29.13	4.05	29.13	17%	¥ 46.00	US\$7.1897	US\$5.98	US\$81.89	4.09	0.15	US\$4	US\$5.71	US\$0.48	US\$19.85
US	空运(大陆飞美中)+100KG	43	20	58	40	31	11.99	12.8	12.8	23.9	31.69	4.41	31.69	18%	¥ 42.00	US\$7.1897	US\$5.98	US\$74.77	3.74	0.15	US\$4	US\$5.71	US\$0.48	US\$19.49
US	海运(美森限时达美中)+21KG	43	20	58	40	31	11.99	12.8	12.8	23.9	42.89	5.97	42.89	25%	¥ 24.50	US\$7.1897	US\$5.98	US\$43.62	2.18	0.15	US\$4	US\$5.71	US\$0.48	US\$17.93
US	海运(美森限时达美中)+100KG	43	20	58	40	31	11.99	12.8	12.8	23.9	47.69	6.63	47.69	28%	¥ 17.00	US\$7.1897	US\$5.98	US\$30.27	1.51	0.15	US\$4	US\$5.71	US\$0.48	US\$17.27

成长期

站点	产品名称	单个产品采购成本RMB	箱装个数	箱长(cm)	箱宽(cm)	箱高(cm)	箱体积重kg	箱重量kg	箱重量取值kg	单个售价(USD)	毛利RMB	毛利额(USD)	毛利额	毛利率	物流单价	汇率	采购成本(USD)	整箱FBA头程(USD)	单个产品FBA头程(USD)	平台成交费率	成交费(USD)	FBA费用(USD)	汇损2%(USD)	单个总成本(USD)
US	空运(大陆飞美中)+21KG	43	20	58	40	31	11.99	12.8	12.8	19.99	5.80	0.81	5.80	4%	¥ 46.00	US\$7.1897	US\$5.98	US\$81.89	4.09	0.15	US\$3	US\$5.71	US\$0.40	US\$19.18
US	空运(大陆飞美中)+100KG	43	20	58	40	31	11.99	12.8	12.8	19.99	8.36	1.16	8.36	6%	¥ 42.00	US\$7.1897	US\$5.98	US\$74.77	3.74	0.15	US\$3	US\$5.71	US\$0.40	US\$18.83
US	海运(美森限时达美中)+21KG	43	20	58	40	31	11.99	12.8	12.8	19.99	19.56	2.72	19.56	14%	¥ 24.50	US\$7.1897	US\$5.98	US\$43.62	2.18	0.15	US\$3	US\$5.71	US\$0.40	US\$17.27
US	海运(美森限时达美中)+100KG	43	20	58	40	31	11.99	12.8	12.8	19.99	24.36	3.39	24.36	17%	¥ 17.00	US\$7.1897	US\$5.98	US\$30.27	1.51	0.15	US\$3	US\$5.71	US\$0.40	US\$16.60

成熟期

站点	产品名称	单个产品采购成本RMB	箱装个数	箱长(cm)	箱宽(cm)	箱高(cm)	箱体积重kg	箱重量kg	箱重量取值kg	单个售价(USD)	毛利RMB	毛利额(USD)	毛利额	毛利率	物流单价	汇率	采购成本(USD)	整箱FBA头程(USD)	单个产品FBA头程(USD)	平台成交费率	成交费(USD)	FBA费用(USD)	汇损2%(USD)	单个总成本(USD)
US	空运(大陆飞美中)+21KG	43	20	58	40	31	11.99	12.8	12.8	21.99	17.73	2.47	17.73	11%	¥ 46.00	US\$7.1897	US\$5.98	US\$81.89	4.09	0.15	US\$3	US\$5.71	US\$0.44	US\$19.52
US	空运(大陆飞美中)+100KG	43	20	58	40	31	11.99	12.8	12.8	21.99	20.29	2.82	20.29	13%	¥ 42.00	US\$7.1897	US\$5.98	US\$74.77	3.74	0.15	US\$3	US\$5.71	US\$0.44	US\$19.17
US	海运(美森限时达美中)+21KG	43	20	58	40	31	11.99	12.8	12.8	21.99	31.49	4.38	31.49	20%	¥ 24.50	US\$7.1897	US\$5.98	US\$43.62	2.18	0.15	US\$3	US\$5.71	US\$0.44	US\$17.61
US	海运(美森限时达美中)+100KG	43	20	58	40	31	11.99	12.8	12.8	21.99	36.29	5.05	36.29	23%	¥ 17.00	US\$7.1897	US\$5.98	US\$30.27	1.51	0.15	US\$3	US\$5.71	US\$0.44	US\$16.94

B097JK91V9利润粗算表

新品期

站点	产品名称	单个产品采购成本RMB	箱装个数	箱长 (cm)	箱宽 (cm)	箱高 (cm)	箱体积重kg	箱重量kg	箱重量取值kg	单个售价 (USD)	毛利 RMB	毛利额 (USD)	毛利额	毛利率	物流单价	汇率	采购成本 (USD)	整箱FBA头程 (USD)	单个产品FBA头程 (USD)	平台成交费率	成交费 (USD)	FBA费用 (USD)	汇损2% (USD)	单个总成本 (USD)
US	空运(大陆飞美中)+21KG	30	12	42	38	34	9.04	8	9.044	19.99	15.80	2.20	15.80	11%	¥ 46.00	US\$7.1897	US\$4.17	US\$57.86	4.82	0.15	US\$3	US\$5.40	US\$0.40	US\$17.79
US	空运(大陆飞美中)+100KG	30	12	42	38	34	9.04	8	9.044	19.99	18.81	2.62	18.81	13%	¥ 42.00	US\$7.1897	US\$4.17	US\$52.83	4.40	0.15	US\$3	US\$5.40	US\$0.40	US\$17.37
US	海运 (美森限时达美中)+21KG	30	12	42	38	34	9.04	8	9.044	19.99	32.00	4.45	32.00	22%	¥ 24.50	US\$7.1897	US\$4.17	US\$30.82	2.57	0.15	US\$3	US\$5.40	US\$0.40	US\$15.54
US	海运 (美森限时达美中)+100KG	30	12	42	38	34	9.04	8	9.044	19.99	37.65	5.24	37.65	26%	¥ 17.00	US\$7.1897	US\$4.17	US\$21.38	1.78	0.15	US\$3	US\$5.40	US\$0.40	US\$14.75

成长期

站点	产品名称	单个产品采购成本RMB	箱装个数	箱长 (cm)	箱宽 (cm)	箱高 (cm)	箱体积重kg	箱重量kg	箱重量取值kg	单个售价 (USD)	毛利 RMB	毛利额 (USD)	毛利额	毛利率	物流单价	汇率	采购成本 (USD)	整箱FBA头程 (USD)	单个产品FBA头程 (USD)	平台成交费率	成交费 (USD)	FBA费用 (USD)	汇损2% (USD)	单个总成本 (USD)
US	空运(大陆飞美中)+21KG	30	12	42	38	34	9.04	8	9.044	22.97	33.58	4.67	33.58	20%	¥ 46.00	US\$7.1897	US\$4.17	US\$57.86	4.82	0.15	US\$3	US\$5.40	US\$0.46	US\$18.30
US	空运(大陆飞美中)+100KG	30	12	42	38	34	9.04	8	9.044	22.97	36.59	5.09	36.59	22%	¥ 42.00	US\$7.1897	US\$4.17	US\$52.83	4.40	0.15	US\$3	US\$5.40	US\$0.46	US\$17.88
US	海运 (美森限时达美中)+21KG	30	12	42	38	34	9.04	8	9.044	22.97	49.78	6.92	49.78	30%	¥ 24.50	US\$7.1897	US\$4.17	US\$30.82	2.57	0.15	US\$3	US\$5.40	US\$0.46	US\$16.05
US	海运 (美森限时达美中)+100KG	30	12	42	38	34	9.04	8	9.044	22.97	55.44	7.71	55.44	34%	¥ 17.00	US\$7.1897	US\$4.17	US\$21.38	1.78	0.15	US\$3	US\$5.40	US\$0.46	US\$15.26

成熟期

站点	产品名称	单个产品采购成本RMB	箱装个数	箱长 (cm)	箱宽 (cm)	箱高 (cm)	箱体积重kg	箱重量kg	箱重量取值kg	单个售价 (USD)	毛利 RMB	毛利额 (USD)	毛利额	毛利率	物流单价	汇率	采购成本 (USD)	整箱FBA头程 (USD)	单个产品FBA头程 (USD)	平台成交费率	成交费 (USD)	FBA费用 (USD)	汇损2% (USD)	单个总成本 (USD)
US	空运(大陆飞美中)+21KG	30	12	42	38	34	9.04	8	9.044	18.99	9.83	1.37	9.83	7%	¥ 46.00	US\$7.1897	US\$4.17	US\$57.86	4.82	0.15	US\$3	US\$5.40	US\$0.38	US\$17.62
US	空运(大陆飞美中)+100KG	30	12	42	38	34	9.04	8	9.044	18.99	12.84	1.79	12.84	9%	¥ 42.00	US\$7.1897	US\$4.17	US\$52.83	4.40	0.15	US\$3	US\$5.40	US\$0.38	US\$17.20
US	海运 (美森限时达美中)+21KG	30	12	42	38	34	9.04	8	9.044	18.99	26.03	3.62	26.03	19%	¥ 24.50	US\$7.1897	US\$4.17	US\$30.82	2.57	0.15	US\$3	US\$5.40	US\$0.38	US\$15.37
US	海运 (美森限时达美中)+100KG	30	12	42	38	34	9.04	8	9.044	18.99	31.69	4.41	31.69	23%	¥ 17.00	US\$7.1897	US\$4.17	US\$21.38	1.78	0.15	US\$3	US\$5.40	US\$0.38	US\$14.58

B08XH74MDT利润粗算表

新品期

站点	产品名称	单个产品采购成本RMB	箱装个数	箱长(cm)	箱宽(cm)	箱高(cm)	箱体积重kg	箱重量kg	箱重量取值kg	单个售价(USD)	毛利RMB	毛利额(USD)	毛利额	毛利率	物流单价	汇率	采购成本(USD)	整箱FBA头程(USD)	单个产品FBA头程(USD)	平台成交费率	成交费(USD)	FBA费用(USD)	汇损2%(USD)	单个总成本(USD)
US	空运(大陆飞美中)+21KG	19	30	43	39	38	10.62	10	10.621	18.99	49.57	6.89	49.57	36%	¥ 46.00	US\$7.1897	US\$2.64	US\$67.95	2.27	0.15	US\$3	US\$3.96	US\$0.38	US\$12.10
US	空运(大陆飞美中)+100KG	19	30	43	39	38	10.62	10	10.621	18.99	50.98	7.09	50.98	37%	¥ 42.00	US\$7.1897	US\$2.64	US\$62.04	2.07	0.15	US\$3	US\$3.96	US\$0.38	US\$11.90
US	海运(美森限时达美中)+21KG	19	30	43	39	38	10.62	10	10.621	18.99	57.18	7.95	57.18	42%	¥ 24.50	US\$7.1897	US\$2.64	US\$36.19	1.21	0.15	US\$3	US\$3.96	US\$0.38	US\$11.04
US	海运(美森限时达美中)+100KG	19	30	43	39	38	10.62	10	10.621	18.99	59.83	8.32	59.83	44%	¥ 17.00	US\$7.1897	US\$2.64	US\$25.11	0.84	0.15	US\$3	US\$3.96	US\$0.38	US\$10.67

成长期

站点	产品名称	单个产品采购成本RMB	箱装个数	箱长(cm)	箱宽(cm)	箱高(cm)	箱体积重kg	箱重量kg	箱重量取值kg	单个售价(USD)	毛利RMB	毛利额(USD)	毛利额	毛利率	物流单价	汇率	采购成本(USD)	整箱FBA头程(USD)	单个产品FBA头程(USD)	平台成交费率	成交费(USD)	FBA费用(USD)	汇损2%(USD)	单个总成本(USD)
US	空运(大陆飞美中)+21KG	19	30	43	39	38	10.62	10	10.621	16.8	36.50	5.08	36.50	30%	¥ 46.00	US\$7.1897	US\$2.64	US\$67.95	2.27	0.15	US\$3	US\$3.96	US\$0.34	US\$11.72
US	空运(大陆飞美中)+100KG	19	30	43	39	38	10.62	10	10.621	16.8	37.91	5.27	37.91	31%	¥ 42.00	US\$7.1897	US\$2.64	US\$62.04	2.07	0.15	US\$3	US\$3.96	US\$0.34	US\$11.53
US	海运(美森限时达美中)+21KG	19	30	43	39	38	10.62	10	10.621	16.8	44.11	6.13	44.11	37%	¥ 24.50	US\$7.1897	US\$2.64	US\$36.19	1.21	0.15	US\$3	US\$3.96	US\$0.34	US\$10.67
US	海运(美森限时达美中)+100KG	19	30	43	39	38	10.62	10	10.621	16.8	46.76	6.50	46.76	39%	¥ 17.00	US\$7.1897	US\$2.64	US\$25.11	0.84	0.15	US\$3	US\$3.96	US\$0.34	US\$10.30

成熟期

站点	产品名称	单个产品采购成本RMB	箱装个数	箱长(cm)	箱宽(cm)	箱高(cm)	箱体积重kg	箱重量kg	箱重量取值kg	单个售价(USD)	毛利RMB	毛利额(USD)	毛利额	毛利率	物流单价	汇率	采购成本(USD)	整箱FBA头程(USD)	单个产品FBA头程(USD)	平台成交费率	成交费(USD)	FBA费用(USD)	汇损2%(USD)	单个总成本(USD)
US	空运(大陆飞美中)+21KG	19	30	43	39	38	10.62	10	10.621	11.59	5.41	0.75	5.41	6%	¥ 46.00	US\$7.1897	US\$2.64	US\$67.95	2.27	0.15	US\$2	US\$3.96	US\$0.23	US\$10.84
US	空运(大陆飞美中)+100KG	19	30	43	39	38	10.62	10	10.621	11.59	6.82	0.95	6.82	8%	¥ 42.00	US\$7.1897	US\$2.64	US\$62.04	2.07	0.15	US\$2	US\$3.96	US\$0.23	US\$10.64
US	海运(美森限时达美中)+21KG	19	30	43	39	38	10.62	10	10.621	11.59	13.02	1.81	13.02	16%	¥ 24.50	US\$7.1897	US\$2.64	US\$36.19	1.21	0.15	US\$2	US\$3.96	US\$0.23	US\$9.78
US	海运(美森限时达美中)+100KG	19	30	43	39	38	10.62	10	10.621	11.59	15.67	2.18	15.67	19%	¥ 17.00	US\$7.1897	US\$2.64	US\$25.11	0.84	0.15	US\$2	US\$3.96	US\$0.23	US\$9.41

B0B2JTGD15利润粗算表

新品期

站点	产品名称	单个产品采购成本RMB	箱装个数	箱长 (cm)	箱宽 (cm)	箱高 (cm)	箱体积重kg	箱重量kg	箱重量取值kg	单个售价 (USD)	毛利 RMB	毛利额 (USD)	毛利额	毛利率	物流单价	汇率	采购成本 (USD)	整箱FBA头程 (USD)	单个产品FBA头程 (USD)	平台成交费率	成交费 (USD)	FBA费用 (USD)	汇损2% (USD)	单个总成本 (USD)
US	空运(大陆飞美中)+21KG	31	32	52	37.5	53	17.23	17	17.23	23.99	48.57	6.76	48.57	28%	¥ 46.00	US\$7.1897	US\$4.31	US\$110.21	3.44	0.15	US\$4	US\$5.40	US\$0.48	US\$17.23
US	空运(大陆飞美中)+100KG	31	32	52	37.5	53	17.23	17	17.23	23.99	50.73	7.06	50.73	29%	¥ 42.00	US\$7.1897	US\$4.31	US\$100.62	3.14	0.15	US\$4	US\$5.40	US\$0.48	US\$16.93
US	海运 (美森限时达美中)+21KG	31	32	52	37.5	53	17.23	17	17.23	23.99	60.15	8.37	60.15	35%	¥ 24.50	US\$7.1897	US\$4.31	US\$58.70	1.83	0.15	US\$4	US\$5.40	US\$0.48	US\$15.62
US	海运 (美森限时达美中)+100KG	31	32	52	37.5	53	17.23	17	17.23	23.99	64.18	8.93	64.18	37%	¥ 17.00	US\$7.1897	US\$4.31	US\$40.73	1.27	0.15	US\$4	US\$5.40	US\$0.48	US\$15.06

成长期

站点	产品名称	单个产品采购成本RMB	箱装个数	箱长 (cm)	箱宽 (cm)	箱高 (cm)	箱体积重kg	箱重量kg	箱重量取值kg	单个售价 (USD)	毛利 RMB	毛利额 (USD)	毛利额	毛利率	物流单价	汇率	采购成本 (USD)	整箱FBA头程 (USD)	单个产品FBA头程 (USD)	平台成交费率	成交费 (USD)	FBA费用 (USD)	汇损2% (USD)	单个总成本 (USD)
US	空运(大陆飞美中)+21KG	31	32	52	37.5	53	17.23	17	17.23	29.99	84.38	11.74	84.38	39%	¥ 46.00	US\$7.1897	US\$4.31	US\$110.21	3.44	0.15	US\$4	US\$5.40	US\$0.60	US\$18.25
US	空运(大陆飞美中)+100KG	31	32	52	37.5	53	17.23	17	17.23	29.99	86.53	12.04	86.53	40%	¥ 42.00	US\$7.1897	US\$4.31	US\$100.62	3.14	0.15	US\$4	US\$5.40	US\$0.60	US\$17.95
US	海运 (美森限时达美中)+21KG	31	32	52	37.5	53	17.23	17	17.23	29.99	95.95	13.35	95.95	45%	¥ 24.50	US\$7.1897	US\$4.31	US\$58.70	1.83	0.15	US\$4	US\$5.40	US\$0.60	US\$16.64
US	海运 (美森限时达美中)+100KG	31	32	52	37.5	53	17.23	17	17.23	29.99	99.99	13.91	99.99	46%	¥ 17.00	US\$7.1897	US\$4.31	US\$40.73	1.27	0.15	US\$4	US\$5.40	US\$0.60	US\$16.08


成熟期

站点	产品名称	单个产品采购成本RMB	箱装个数	箱长 (cm)	箱宽 (cm)	箱高 (cm)	箱体积重kg	箱重量kg	箱重量取值kg	单个售价 (USD)	毛利 RMB	毛利额 (USD)	毛利额	毛利率	物流单价	汇率	采购成本 (USD)	整箱FBA头程 (USD)	单个产品FBA头程 (USD)	平台成交费率	成交费 (USD)	FBA费用 (USD)	汇损2% (USD)	单个总成本 (USD)
US	空运(大陆飞美中)+21KG	31	32	52	37.5	53	17.23	17	17.23	25.99	60.51	8.42	60.51	32%	¥ 46.00	US\$7.1897	US\$4.31	US\$110.21	3.44	0.15	US\$4	US\$5.40	US\$0.52	US\$17.57
US	空运(大陆飞美中)+100KG	31	32	52	37.5	53	17.23	17	17.23	25.99	62.66	8.72	62.66	34%	¥ 42.00	US\$7.1897	US\$4.31	US\$100.62	3.14	0.15	US\$4	US\$5.40	US\$0.52	US\$17.27
US	海运 (美森限时达美中)+21KG	31	32	52	37.5	53	17.23	17	17.23	25.99	72.08	10.03	72.08	39%	¥ 24.50	US\$7.1897	US\$4.31	US\$58.70	1.83	0.15	US\$4	US\$5.40	US\$0.52	US\$15.96
US	海运 (美森限时达美中)+100KG	31	32	52	37.5	53	17.23	17	17.23	25.99	76.12	10.59	76.12	41%	¥ 17.00	US\$7.1897	US\$4.31	US\$40.73	1.27	0.15	US\$4	US\$5.40	US\$0.52	US\$15.40

- 该款产品在亚马逊平台类目市场市场容量呈现稳定上升的趋势：2020年TOP100年销量突破180万，2021年TOP100年销量突破240万。
- 搜索热度无明显季节性波动，产品具备一定的生活必需品属性。
- 该类目基本没有出现超级大卖或者品牌垄断绝大部分市场的现象，仍然有一定的机会打新品。
- 就客单价来说也有一定的利润空间，市场发展趋势比较稳定。

感谢您的观看

扫码持续关注，领取海量数据报告！



 ×  壹圆汇 YIYUANHUI 联合出品