

选品研学社第5期

Nursery Hanging Organizers类目
——婴儿收纳挂架 行业分析报告

 卖家精灵 ×  壹圆汇 YIYUANHUI 联合出品





The screenshot shows a web application interface for product analysis. The search term 'apple cutter' is entered in the search bar. The results table lists various products with their respective metrics.

| # | 产品信息 | 品牌 | 品类 | BSR | 价格 | 评分 | 评分数 | 月评新增 | 留评率 | 近30天销量 | 近30天销售额 | 毛利率 |
|----|---|---------------|----|--------|---------|-----|-------|------|--------|--------|----------|-----|
| 1 | Mempedont Apple Slicer Upgrade... | mempedont | 厨具 | 15,382 | \$11.99 | 4.6 | 640 | 48 | 10.91% | 440 | \$5,276 | 56% |
| 2 | Apple Slicer, McoMce Apple Core... | MCOMCE | 厨具 | 11,935 | \$7.99 | 4.6 | 520 | 83 | 13.90% | 597 | \$4,770 | 44% |
| 3 | Apple Slicer Upgraded Version 1... | Ubrand | 厨具 | 20,239 | \$10.99 | 4.6 | 79 | 37 | 9.84% | 376 | \$4,132 | 53% |
| 4 | Zulay Kitchen 12-Blade Apple Sli... | Zulay KItc... | 厨具 | 15,334 | \$9.99 | 4.7 | 150 | 83 | 3.27% | 152 | \$1,518 | 36% |
| 5 | SCHVUBENR 3.5 Inch Apple Slicer ... | SCHVUB... | 厨具 | 3,581 | \$5.95 | 4.6 | 1,284 | 243 | 9.62% | 2,526 | \$15,030 | 29% |
| 6 | Zulay 8 Blade Apple Slicer - Easy... | Zulay KItc... | 厨具 | 5,185 | \$8.99 | 4.7 | 150 | 83 | 3.27% | 2,542 | \$22,853 | 44% |
| 7 | SAVORLIVING Apple Slicer U... | SAVORLI... | 厨具 | 2,535 | \$16.99 | 4.6 | 5,250 | 292 | 11.35% | 2,572 | \$43,698 | 65% |
| 8 | SCHVUBENR 4.2 Inch Large Apple ... | SCHVUB... | 厨具 | 9,711 | \$5.95 | 4.4 | 194 | 42 | 5.84% | 719 | \$4,278 | 29% |
| 9 | Utopia Kitchen Apple Slicer - Cor... | Utopia Kit... | 厨具 | 1,564 | \$4.99 | 4.6 | 2,623 | 37 | 2.24% | 1,652 | \$8,243 | 2% |
| 10 | OXO Good Grips Apple Slicer, Corer... | OXO | 厨具 | 642 | \$9.99 | 4.7 | 4,444 | 220 | 4.20% | 5,241 | \$52,358 | 52% |
| 11 | Apple slicer and corer, Upgraded app... | YTONGO... | 厨具 | 26,603 | \$2.99 | 2.0 | 1 | 37 | 2.24% | 145 | \$434 | 2% |

Part 01

Nursery Hanging Organizers 市场分析


CONTENTS

目录

- 1 类目关键词Google Trends
- 2 TOP100 产品销售情况
- 3 TOP100 A+ 视频市场份额
- 4 TOP100 产品分类分析

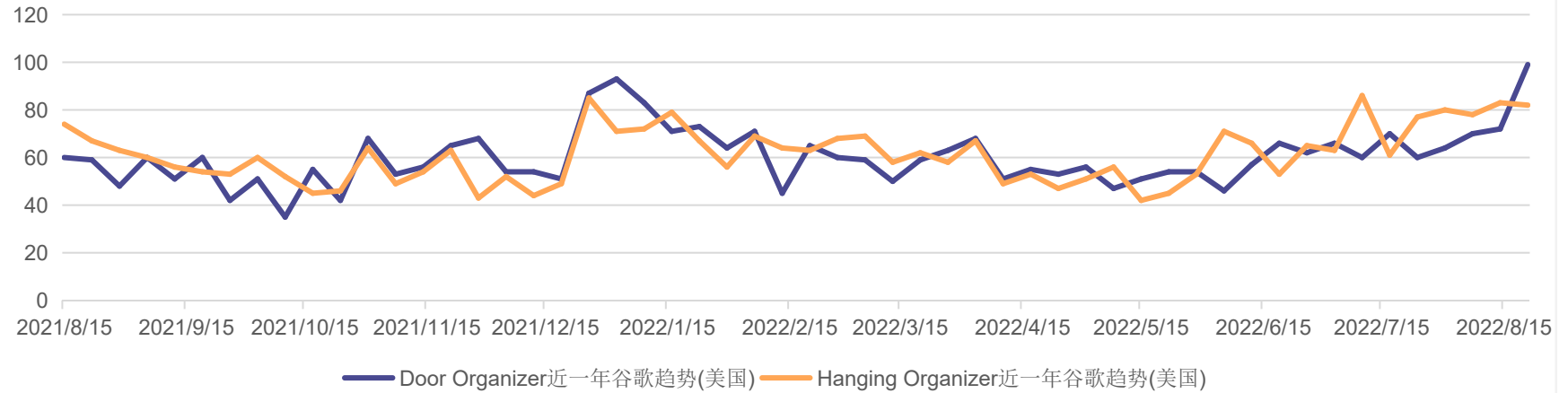


1、类目关键词Google Trends

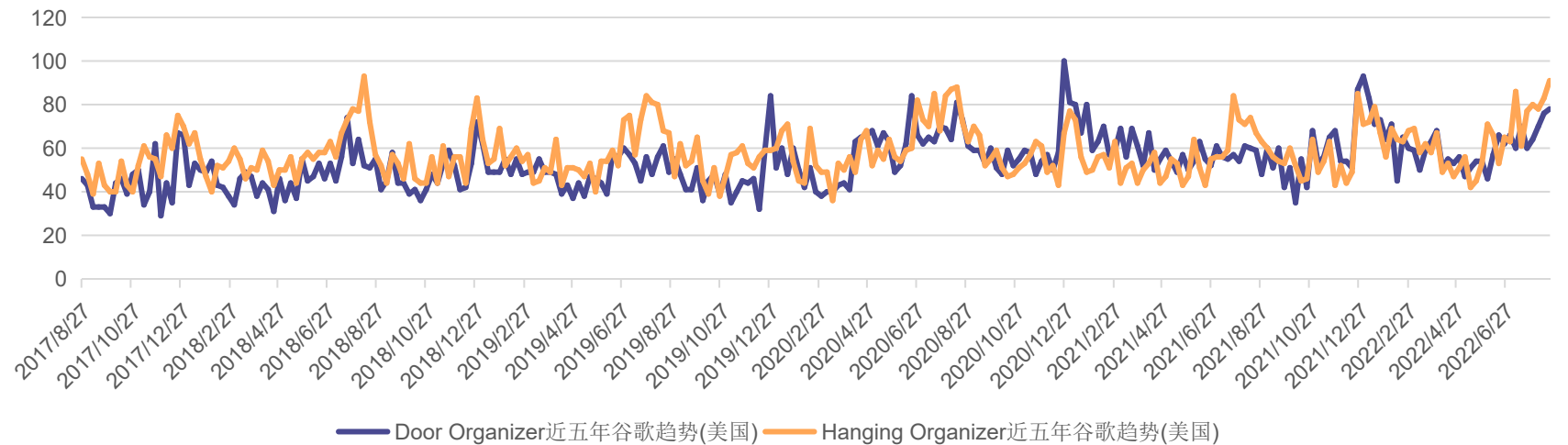


- 该关键词近一年趋势热度变化无明显的季节性差异。
- 从5年度趋势分析，类目关键词近五年都有热度，虽时有波动，无显著的季节性差异。
- 从五年热度来看，相关关键词热度在8月和1月前后明显较高。

类目关键词近一年谷歌趋势

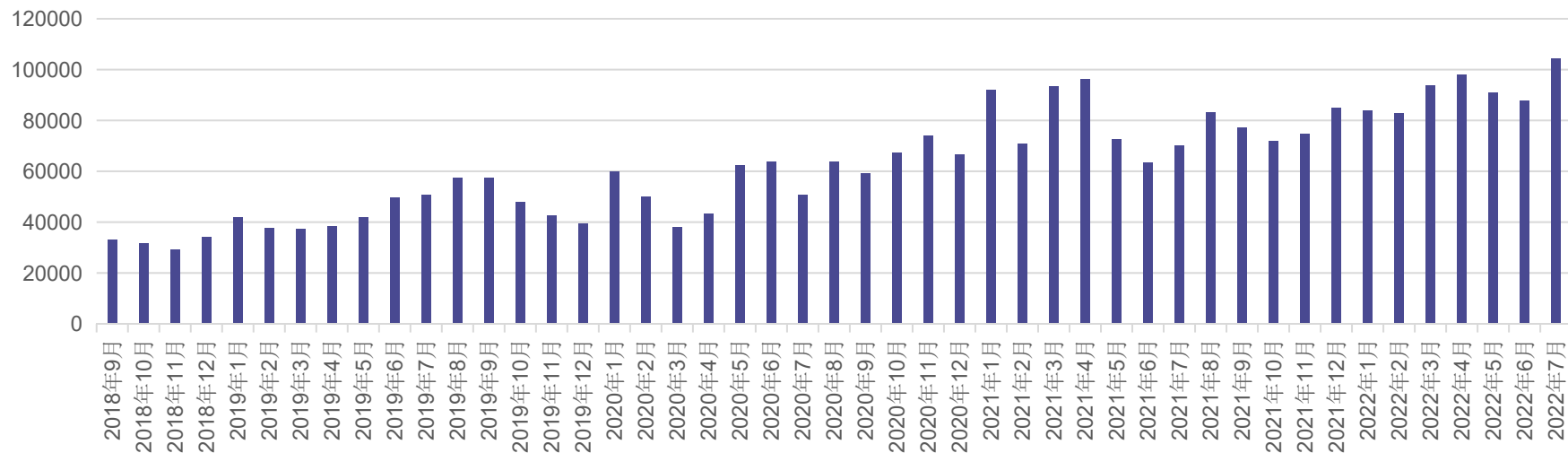


类目关键词近五年谷歌趋势



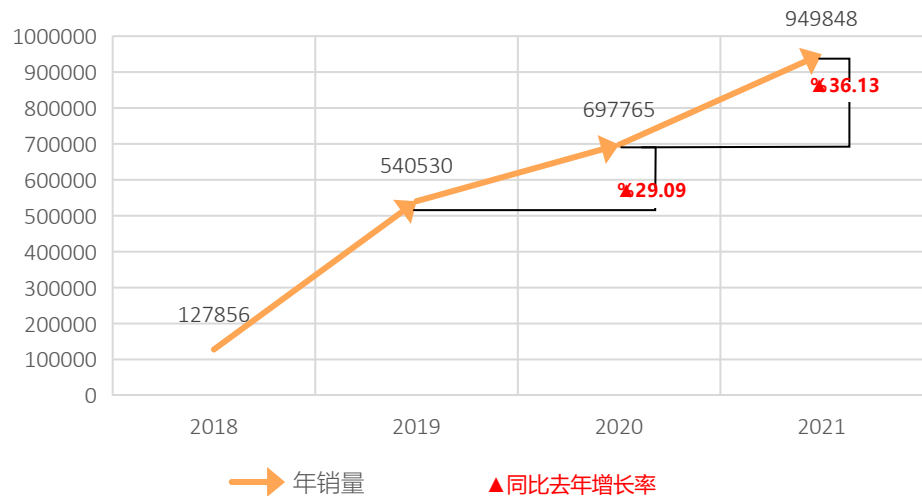
2、类目近年销售情况

Nursery Hanging Organizers类目月销量变化 (TOP100)



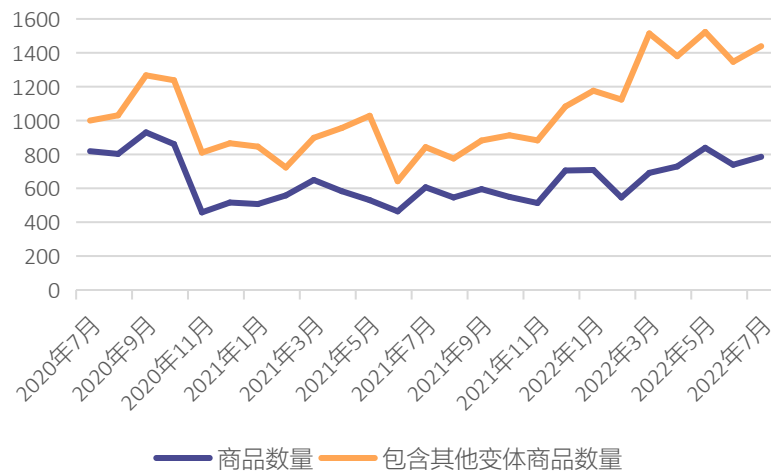
- 类目TOP100月销量整体呈现明显增长的趋势。从图表来看，月销量峰值出现在2022年7月。

Nursery Hanging Organizers类目年销量变化情况



- 类目TOP100年销量自2018年以来呈现出递增的趋势，并且增长幅度是不断变大的。同比去年增长率也呈现出非常大的上涨趋势。

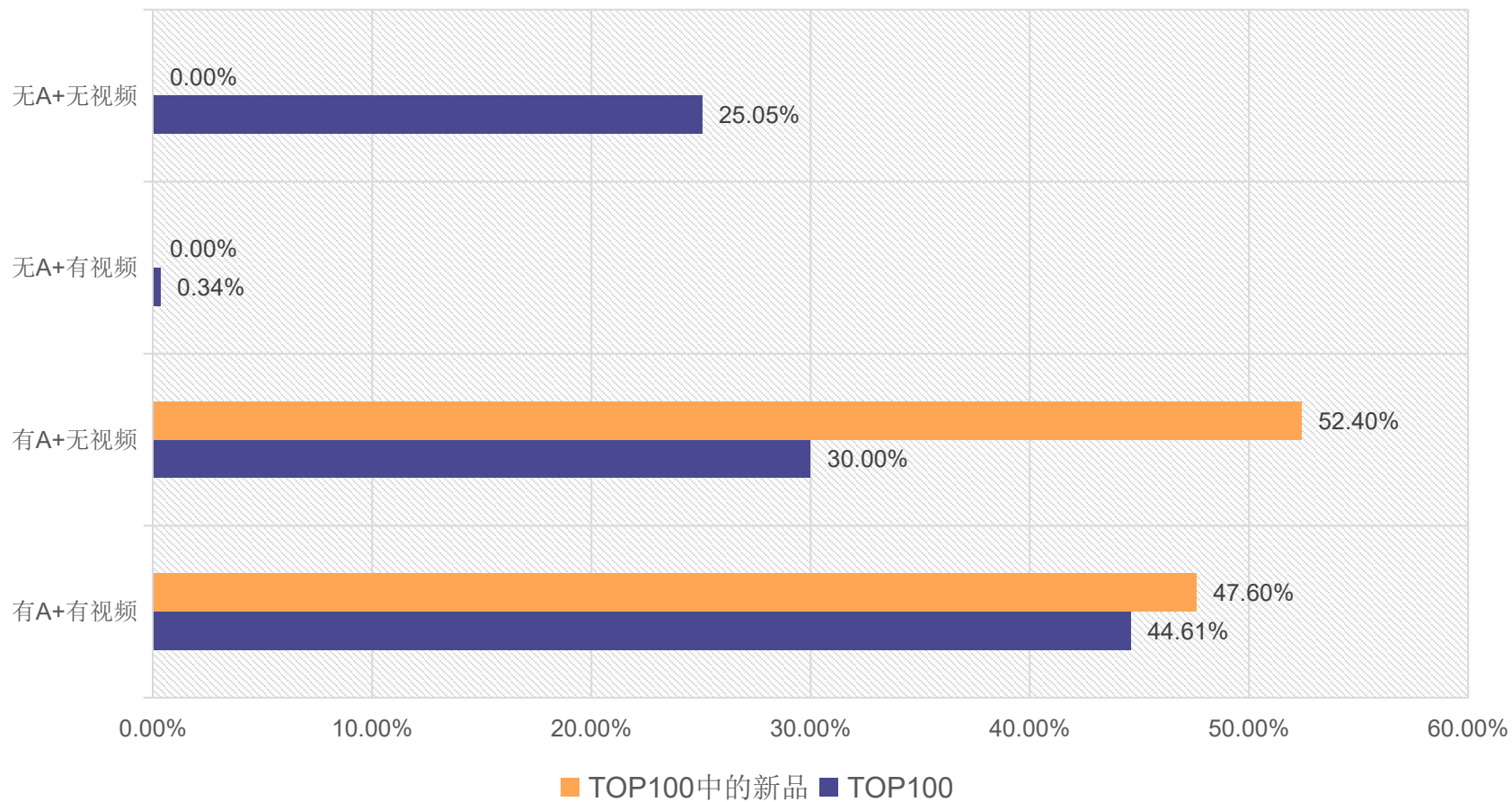
类目商品数量变化 (TOP100)



- 类目TOP100年销量近三年同比去年增长都超过25%。

- 类目产品数量随时有波动但是自2021年六月以来呈现稳定缓慢增长的趋势。

3、TOP100 A+视频市场份额



- TOP100中有A+的ASIN有75个，市场份额达到74.61%；有视频的ASIN有39个，市场份额为44.95%。
- 该类目的产品对于买家了解产品来说可能只需要A+页面就可以比较好的传达出卖点信息给消费者，产品属性并不复杂。
- TOP100有24个ASIN无A+无视频，说明该类目市场进入门槛是比较低的，对新卖家非常友好。

| 类别 | 有A+有视频 | 有A+无视频 | 无A+无视频 | 无A+有视频 |
|-----------|--------|--------|--------|--------|
| TOP100 | 38 | 37 | 24 | 1 |
| TOP100中新品 | 4 | 5 | 0 | 0 |

4、类目 (TOP100) 产品分类分析

类目主流款式分类数据

| 类型 | 玩具吊床 | 圆形婴儿衣橱隔板 | 门挂式收纳盒 | 门挂式收纳袋 | 悬挂式婴儿发饰收纳 | 悬挂式衣橱隔板 |
|------------|-----------|----------|-----------|-----------|-----------|-----------|
| 平均价格\$ | 17.20 | 9.41 | 23.13 | 17.48 | 11.73 | 14.68 |
| 月销量 | 30555 | 7369 | 18562 | 3843 | 4569 | 6083 |
| 月销量占比 | 44.08% | 8.60% | 21.68% | 8.68% | 5.53% | 9.45% |
| 月销售额\$ | 631325.44 | 66386.64 | 408925.56 | 146455.90 | 60243.39 | 112386.76 |
| 月销售额占比 | 42.66% | 4.50% | 27.68% | 9.90% | 4.07% | 7.60% |
| ASIN数 | 36 | 7 | 13 | 8 | 4 | 11 |
| 单个ASIN平均销量 | 849 | 1053 | 1428 | 480 | 1142 | 553 |
| 中国卖家数量 | 29 | 3 | 9 | 6 | 4 | 7 |

款式图



4、类目 (TOP100) 产品分类分析

类目主流款式分类数据



| 类型 | 玩具吊床 | 圆形婴儿衣橱隔板 | 门挂式收纳盒 | 门挂式收纳袋 | 悬挂式婴儿发饰收纳 | 悬挂式衣橱隔板 |
|-------------------|---|-----------|------------|---|---|--------------------|
| 最早上架时间 | 2016/1/10 | 2019/5/5 | 2014-05-14 | 2020-02-13 | 2022-03-14 | 最早上架时间 |
| 最晚上架时间 | 2022/7/23 | 2021/9/25 | 2021-12-16 | 2022-06-15 | 2022-07-17 | 最晚上架时间 |
| 半年内上架ASIN数量 | 10 | / | / | 6 | 4 | 半年内上架ASIN数量 |
| 半年内上架ASIN中CN卖家数量 | 10 | / | / | 6 | 4 | 半年内上架ASIN中CN卖家数量 |
| 半年内上架ASIN均价\$ | 18.77 | / | / | 17.82 | 11.73 | 半年内上架ASIN均价\$ |
| 半年内上架ASIN平均月销量 | 539 | / | / | 313 | 1142 | 半年内上架ASIN平均月销量 |
| 三个月内上架ASIN数量 | 3 | / | / | 3 | 1 | 三个月内上架ASIN数量 |
| 三个月内上架ASIN中CN卖家数量 | 3 | / | / | 3 | 1 | 三个月内上架ASIN中CN卖家数量 |
| 三个月内上架ASIN均价\$ | 20.27 | / | / | 16.99 | 13.99 | 三个月内上架ASIN均价\$ |
| 三个月内上架ASIN平均月销量 | 304 | / | / | 283 | 170 | 三个月内上架ASIN平均月销量 |
| 款式分析 | <ul style="list-style-type: none"> ① 区间均价呈现上涨的情况，新品可能不用做过多促销就能做起来。 ② 区间平均月销量差在合理范围内。 ③ 该类目市场份额最大的产品类型，且半年内的新品数量也是最多的，三个月内也有比较多新品打到TOP100。 ④ 中国卖家较多，没有强劲的大量本土卖家垄断的情况。 ⑤ 半年内上架的产品有10个，其中八个产品带LED灯。 | / | / | <ul style="list-style-type: none"> ① 区间均价波动幅度不大。 ② 区间平均月销量差比较平缓，新老ASIN的平均月销量差不会非常大，但是整体的市场份额比较小。 ③ 该类型产品整体较新，除两个本土买家的ASIN外，其余六个ASIN都是半年内上架的CN卖家的ASIN，其中三个ASIN上架不到3个月。 ④ 竞争会比较小，市场前景也不错。 | <ul style="list-style-type: none"> ① 该类型的产品在该类目中整体都非常新，全是CN卖家半年内上架的产品。 ② 目前该款产品在该类目中的市场份额仍然比较小。 ③ 该款产品可以持续观察和查看在该类目和相关其他类目的情况，进行下一步判断。 | top100中无三个月内上架ASIN |

4、新品榜产品分类分析

类目主流款式分类数据

| 类型 | 玩具吊床 | 圆形婴儿衣橱隔板 | 门挂式收纳盒 | 门挂式收纳袋 |
|------------|----------|----------|----------|---------|
| 平均价格\$ | 17.87 | 17.45 | 13.91 | 10.91 |
| 月销量 | 2041 | 1351 | 1433 | 270 |
| 月销量占比 | 37.58% | 24.88% | 26.40% | 4.97% |
| 月销售额\$ | 38695.91 | 24207.42 | 21422.59 | 2907.88 |
| 月销售额占比 | 39.68% | 24.84% | 21.95% | 3.05% |
| ASIN数 | 24 | 14 | 30 | 16 |
| 单个ASIN平均销量 | 85 | 97 | 48 | 17 |
| 中国卖家数量 | 24 | 14 | 30 | 13 |

款式图



小结



Nursery Hanging Organizers类目中

就数据来看该类目市场目前容量最大，新品综合表现最好的产品类型是玩具吊床。

The screenshot shows a web application interface for product analysis. The search term 'apple cutter' is entered in the search bar. The results table lists various products with their respective metrics.

| # | 产品信息 | 品牌 | 品类 | BSR | 价格 | 评分 | 评分数 | 月评新增 | 留评率 | 近30天销量 | 近30天销售额 | 毛利率 |
|----|---|---------------|----|--------|---------|-----|-------|------|--------|--------|----------|-----|
| 1 | Mempedont Apple Slicer Upgrade... | mempedont | 厨具 | 15,382 | \$11.99 | 4.6 | 640 | 48 | 10.91% | 440 | \$5,276 | 56% |
| 2 | Apple Slicer, McoMce Apple Core... | MCOMCE | 厨具 | 11,935 | \$7.99 | 4.6 | 520 | 83 | 13.90% | 597 | \$4,770 | 44% |
| 3 | Apple Slicer Upgraded Version 1... | Ubrand | 厨具 | 20,239 | \$10.99 | 4.6 | 79 | 37 | 9.84% | 376 | \$4,132 | 53% |
| 4 | Zulay Kitchen 12-Blade Apple Sli... | Zulay Kitc... | 厨具 | 15,334 | \$9.99 | 4.7 | 150 | 83 | 3.27% | 152 | \$1,518 | 36% |
| 5 | SCHVUBENR 3.5 Inch Apple Slicer ... | SCHVUB... | 厨具 | 3,581 | \$5.95 | 4.6 | 1,284 | 243 | 9.62% | 2,526 | \$15,030 | 29% |
| 6 | Zulay 8 Blade Apple Slicer - Easy... | Zulay Kitc... | 厨具 | 5,185 | \$8.99 | 4.7 | 150 | 83 | 3.27% | 2,542 | \$22,853 | 44% |
| 7 | SAVORLIVING Apple Slicer U... | SAVORLI... | 厨具 | 2,535 | \$16.99 | 4.6 | 5,250 | 292 | 11.35% | 2,572 | \$43,698 | 65% |
| 8 | SCHVUBENR 4.2 Inch Large Apple ... | SCHVUB... | 厨具 | 9,711 | \$5.95 | 4.4 | 194 | 42 | 5.84% | 719 | \$4,278 | 29% |
| 9 | Utopia Kitchen Apple Slicer - Cor... | Utopia Kit... | 厨具 | 1,564 | \$4.99 | 4.6 | 2,623 | 37 | 2.24% | 1,652 | \$8,243 | 2% |
| 10 | OXO Good Grips Apple Slicer, Corer... | OXO | 厨具 | 642 | \$9.99 | 4.7 | 4,444 | 220 | 4.20% | 5,241 | \$52,358 | 52% |
| 11 | Apple slicer and corer, Upgraded app... | YTONGO... | 厨具 | 26,603 | \$2.99 | 2.0 | 1 | 37 | 2.24% | 145 | \$434 | 2% |

Part 02

Nursery Hanging Organizers 产品分析

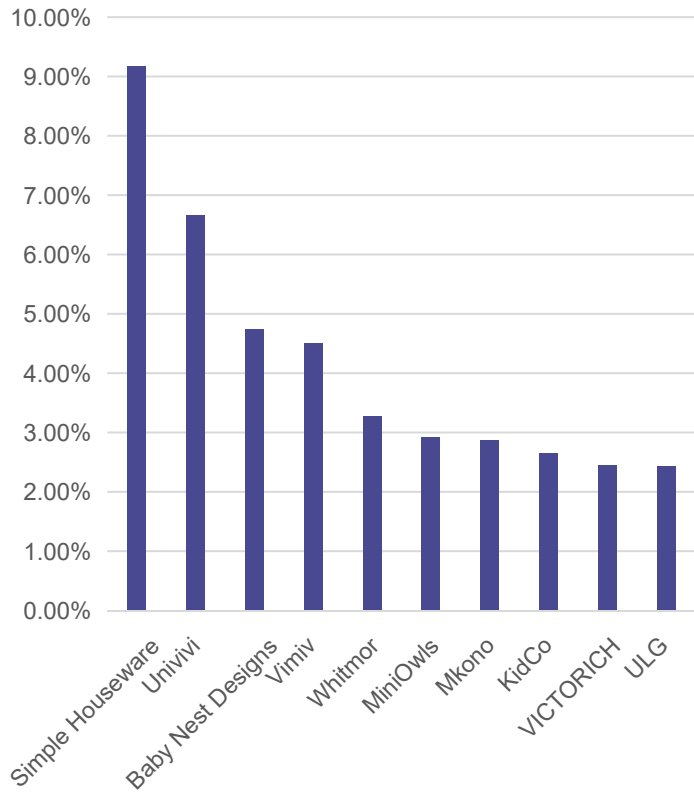
CONTENTS

目录

- 1 类目品牌销量及细分款式品牌垄断情况
- 2 细分款式价位分析
- 3 类目精准关键词相关情况
- 4 长尾词扩展

1、类目品牌销量及品牌垄断情况

TOP10品牌销量占比



- 类目品牌前三销量占比23.88%；品牌前十占比53.12%。相对垄断性不强，新品有机会突破。

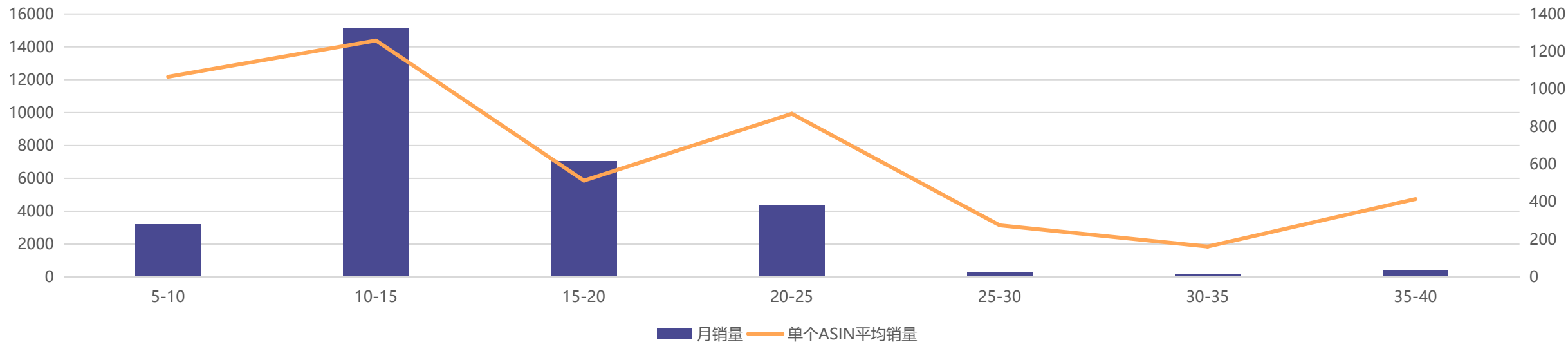
玩具吊床款式各品牌销量分析

| 品牌 | 月销量 | 月销量占比 | ASIN数 |
|---|-------|-------|-------|
| Simple Houseware,EPFamily Direct | 7,858 | 9.18% | 2 |
| MiniOwls,MiniOwls Inc. | 2,510 | 2.93% | 1 |
| Mkono,Mkono | 2,468 | 2.88% | 4 |
| Mayapple Baby,Mayapple Baby/Roving Cove | 1,943 | 2.27% | 1 |
| MAKEONEWO,MAKEONEWO | 1,789 | 2.09% | 2 |
| Mingtex,Flashskyfx | 1,515 | 1.77% | 1 |
| Handy Laundry,Handy Laundry Products Corp. | 1,330 | 1.55% | 1 |
| KOHUIJOO,KohuiJoo | 1,306 | 1.53% | 3 |
| Viton,Viton-US | 1,240 | 1.45% | 2 |
| LICKLIP,LICKLIP | 1,037 | 1.21% | 1 |
| S&T INC.,S&T INC. | 938 | 1.10% | 2 |
| LXUNYI,LXUNYI | 914 | 1.07% | 2 |
| Svepndic,GIRIBIT | 863 | 1.01% | 1 |
| CESHUMD,ChengNuo | 592 | 0.69% | 1 |
| Little Chicks,Amazon | 564 | 0.66% | 1 |
| Diocos,Diocos us | 520 | 0.61% | 1 |
| G-HELPER,G-Helper | 500 | 0.58% | 1 |
| TTSAM,TTSAM_meisam | 451 | 0.53% | 1 |
| Colima,Ningbo yige | 449 | 0.52% | 1 |
| Roury,Fando | 422 | 0.49% | 1 |
| XWGJ,Xiaweishangmao | 418 | 0.49% | 1 |
| Yewiwin,Yewiwin-US | 415 | 0.48% | 1 |
| CanJoo,CanJoo | 190 | 0.22% | 1 |
| Gulisanto,Titao | 184 | 0.21% | 1 |
| Sasa Baby and Toddler,Sasa Baby and Toddler | 162 | 0.19% | 1 |
| DEMONG,JingGufeng | 161 | 0.19% | 1 |
| HOEYMIOA,micoda | 101 | 0.12% | 1 |
| weiyuanhaoda,wyuanhda | 95 | 0.11% | 1 |

- ① 玩具吊床款式销量来看，自第一个品牌之后的月销量落差数据是比较平缓的。
- ① 玩具吊床款式在BS里面总计28个品牌，其中只有2个品牌同时布局了不同类型产品，其余26个品牌都是单类型产品售卖。

2、TOP100玩具吊床价位分析

玩具吊床类型产品价位分布情况



价格区间销售占比

| 价格区间\$ | 月销量 | 月销量占比 | ASIN数 | 半年内上架ASIN数 | 单个ASIN平均销量 |
|--------|-------|--------|-------|------------|------------|
| 5-10 | 3199 | 3.74% | 3 | 0 | 1066 |
| 10-15 | 15104 | 17.63% | 12 | 2 | 1259 |
| 15-20 | 7056 | 8.14% | 13 | 5 | 513 |
| 20-25 | 4344 | 5.07% | 5 | 3 | 869 |
| 25-30 | 275 | 0.32% | 1 | 0 | 275 |
| 30-35 | 162 | 0.19% | 1 | 0 | 162 |
| 35-40 | 415 | 0.48% | 1 | 0 | 415 |

分析

低价低利润，不值得考虑。

价格相对较低，压缩了利润空间。平均月销量最高，符合薄利多销。

半年内上架的ASIN最多的价位段，说明该定价范围在这个类目比较好进入市场。单ASIN平均销量相对来说也不错，比较适合打新品。

相对高价高利润，且单ASIN平均月销量表现也不错。TOP100对标定价ASIN有多个，且有3个是半年内上架的新品，比较值得考虑。

高价高利润，单ASIN平均月销量表现一般。TOP100对标定价产品只有1个，半年内无新品上架。

高价高利润，单ASIN平均月销量表现一般。TOP100对标定价产品只有1个，半年内无新品上架。

高价高利润，单ASIN平均月销量表现一般。TOP100对标定价产品只有1个，半年内无新品上架。

3、类目精准关键词相关情况

| 关键词 | 关键词翻译 | 相关度 | ABA排名 | 月搜索量 | 月购买量 | 购买率 | PPC竞价 |
|-------------------------------------|-----------|-----|-----------|--------|-------|--------|--------|
| stuffed animal storage | 填充动物存储 | 100 | 3,826 | 53,280 | 5,045 | 9.47% | \$0.23 |
| hanging stuffed animal storage | 挂毛绒动物储藏室 | 100 | 264,905 | 1,451 | 113 | 7.80% | \$0.55 |
| stuffed animal hammock | 填充动物吊床 | 95 | 30,356 | 10,629 | 1,134 | 10.67% | \$0.83 |
| stuffed animal net or hammock | 填充动物网或吊床 | 89 | 6,774 | 34,470 | 4,840 | 14.04% | \$0.72 |
| stuffed animal net | 填充动物网 | 84 | 42,049 | 7,668 | 606 | 7.90% | \$0.72 |
| toy hammock | 玩具吊床 | 83 | 73,248 | 4,592 | 391 | 8.51% | \$0.72 |
| stuff animal storage | 东西动物储存 | 73 | 852,607 | 398 | 37 | 9.35% | \$0.88 |
| storage for stuffed animals | 毛绒玩具的储藏室 | 70 | 464,904 | 757 | 43 | 5.71% | \$1.64 |
| toy hammock for stuffed animals | 毛绒动物玩具吊床 | 69 | 64,815 | 5,192 | 563 | 10.84% | \$0.81 |
| large stuffed animal storage | 大型毛绒动物储藏室 | 64 | 1,837,276 | 155 | 12 | 7.84% | \$0.52 |
| stuffed animals storage | 毛绒动物储存 | 60 | 620,376 | 567 | 48 | 8.46% | \$1.04 |
| stuffed animal storage hammock | 填充动物储物吊床 | 59 | 275,606 | 1,300 | 97 | 7.44% | \$0.91 |
| toy net hammock for stuffed animals | 毛绒动物玩具网吊床 | 57 | 135,067 | 2,710 | 375 | 13.84% | \$1.16 |
| hammock for stuffed animals | 毛绒动物吊床 | 56 | 134,189 | 2,625 | 186 | 7.09% | \$0.83 |
| stuffed animal holder | 毛绒动物架 | 55 | 130,015 | 2,717 | 200 | 7.37% | \$0.67 |

- 就产品客单价来说，高相关度关键词PPC竞价在比较友好的范围内，不会吃掉过多的利润。

4、高购买率长尾词扩展

| 关键词 | 关键词翻译 | 月搜索量 | 月购买量 | 购买率 | PPC竞价 |
|-------------------------------------|-----------|--------|-------|--------|--------|
| stuffed animal storage | 填充动物存储 | 53,280 | 5,045 | 9.47% | \$0.23 |
| stuffed animal net or hammock | 填充动物网或吊床 | 34,470 | 4,840 | 14.04% | \$0.72 |
| stuffed animal hammock | 填充动物吊床 | 10,629 | 1,134 | 10.67% | \$0.83 |
| stuffed animal bean bag storage | 填充动物豆袋存储 | 10,106 | 918 | 9.08% | \$1.23 |
| over door organizer | 门上组织者 | 12,403 | 816 | 6.58% | \$0.79 |
| stuffed animal net | 填充动物网 | 7,668 | 606 | 7.90% | \$0.72 |
| toy hammock for stuffed animals | 毛绒动物玩具吊床 | 5,192 | 563 | 10.84% | \$0.81 |
| net for stuffed animals | 毛绒动物用网 | 5,169 | 481 | 9.30% | \$0.72 |
| toy net hammock for stuffed animals | 毛绒动物玩具网吊床 | 2,710 | 375 | 13.84% | \$1.16 |
| stuff animal storage ideas | 东西动物储存的想法 | 4,186 | 338 | 8.07% | \$1.39 |
| toy organizers and storage bins | 玩具组织者和储物箱 | 7,598 | 335 | 4.41% | |
| basket for blankets | 毯子篮 | 6,759 | 316 | 4.67% | \$0.58 |
| cotton rope basket | 棉绳篮 | 3,263 | 308 | 9.43% | \$0.76 |
| hanging storage organizer | 悬挂式存储组织者 | 4,268 | 308 | 7.22% | \$0.98 |
| toy baskets storage kids | 玩具篮存储孩子 | 4,097 | 290 | 7.06% | \$0.87 |
| door hanging organizer | 门挂组织者 | 2,975 | 274 | 9.20% | \$0.68 |
| pet net for stuffed animals | 毛绒动物宠物网 | 1,648 | 266 | 16.14% | \$1.30 |
| toy storage basket | 玩具收纳篮 | 2,313 | 236 | 10.23% | \$0.43 |
| extra large storage bags | 超大储物袋 | 2,058 | 201 | 9.79% | \$1.55 |
| stuffed animal holder | 毛绒动物架 | 2,717 | 200 | 7.37% | \$0.67 |

The screenshot shows a web application interface for product analysis. The search term 'apple cutter' is entered in the search bar. The results table lists various products with their respective metrics.

| # | 产品信息 | 品牌 | 品类 | BSR | 价格 | 评分 | 评分数 | 月评新增 | 留评率 | 近30天销量 | 近30天销售额 | 毛利率 |
|----|---|---------------|----|--------|---------|-----|-------|------|--------|--------|----------|-----|
| 1 | Mempedont Apple Slicer Upgrade... | mempedont | 厨具 | 15,382 | \$11.99 | 4.6 | 640 | 48 | 10.91% | 440 | \$5,276 | 56% |
| 2 | Apple Slicer, McoMce Apple Core... | MCOMCE | 厨具 | 11,935 | \$7.99 | 4.6 | 520 | 83 | 13.90% | 597 | \$4,770 | 44% |
| 3 | Apple Slicer Upgraded Version 1... | Ubrand | 厨具 | 20,239 | \$10.99 | 4.6 | 79 | 37 | 9.84% | 376 | \$4,132 | 53% |
| 4 | Zulay Kitchen 12-Blade Apple Sli... | Zulay Kitc... | 厨具 | 15,334 | \$9.99 | 4.7 | 150 | 83 | 3.27% | 152 | \$1,518 | 36% |
| 5 | SCHVUBENR 3.5 Inch Apple Slicer ... | SCHVUB... | 厨具 | 3,581 | \$5.95 | 4.6 | 1,284 | 243 | 9.62% | 2,526 | \$15,030 | 29% |
| 6 | Zulay 8 Blade Apple Slicer - Easy... | Zulay Kitc... | 厨具 | 5,185 | \$8.99 | 4.7 | 150 | 83 | 3.27% | 2,542 | \$22,853 | 44% |
| 7 | SAVORLIVING Apple Slicer U... | SAVORLI... | 厨具 | 2,535 | \$16.99 | 4.6 | 5,250 | 292 | 11.35% | 2,572 | \$43,698 | 65% |
| 8 | SCHVUBENR 4.2 Inch Large Apple ... | SCHVUB... | 厨具 | 9,711 | \$5.95 | 4.4 | 194 | 42 | 5.84% | 719 | \$4,278 | 29% |
| 9 | Utopia Kitchen Apple Slicer - Cor... | Utopia Kit... | 厨具 | 1,564 | \$4.99 | 4.6 | 2,623 | 37 | 2.24% | 1,652 | \$8,243 | 2% |
| 10 | OXO Good Grips Apple Slicer, Corer ... | OXO | 厨具 | 642 | \$9.99 | 4.7 | 4,444 | 220 | 4.20% | 5,241 | \$52,358 | 52% |
| 11 | Apple slicer and corer, Upgraded app... | YTONGO... | 厨具 | 26,603 | \$2.99 | 2.0 | 1 | 37 | 2.24% | 145 | \$434 | 2% |

Part 03




Nursery Hanging Organizers 竞品分析

CONTENTS





目录

- 1 较优定价区间精准竞品基本情况
- 2 BSR竞品款式简单分析
- 3 BSR评论分析
- 4 相关专利情况

1、BSR竞品基本情况

| ASIN | B09ZX4LQ8W | B0B2P6XRJK | B09YNSW3JX | B09VKZQNR5 |
|---------|---|---|---|---|
| 主图 |  |  |  |  |
| 变体数 | 2 | 3 | 3 | 8 |
| 月销量 | 1054 | 525 | 919 | 520 |
| 大类类目及排名 | Baby:1927 | Baby:3549 | Baby:4786 | Baby:4443 |
| 小类类目及排名 | Nursery Hanging Organizers:12 | Nursery Hanging Organizers:29 | Nursery Hanging Organizers:40 | Nursery Hanging Organizers:37 |
| 上架日期 | 2022-05-09 | 2022-05-30 | 2022-05-09 | 2022-03-15 |
| 星级 | 4.5 | 5.0 | 4.3 | 4.9 |
| 评分数 | 171 | 10 | 136 | 24 |
| QA数 | / | / | / | / |
| 重量 | 23.8*17.2*7.0cm | / | / | 25.6*18.6*8.2cm |

2、BSR竞品款式简单分析

| ASIN | B09ZX4LQ8W | B0B2P6XRJK | B09YNSW3JX | B09VKZQNR5 |
|-----------|---|---|--|---|
| 品牌 | Svepnaic | FIOBEE | Viton | Dlocos |
| 售价 | 19.99 | 24.99 | 20.99 | |
| 主图 |  |  |  |  |
| 款式颜色评论数占比 | Size: 63" x 63" x 51.2"-100% | 39.4"D x 59"W x 39.4"H Color: Purple-100% | 41.34"D x 57.09"W x 41.34"H Color: White-56.7% Color: Pink-16.7% Color: Black-26.7% | 41" x 41" x 52" Color: Black New-50% Color: Black-25% Color: Cream-25% |

- BSR中半年内上架的四款玩具吊床样本款式大同小异，差别不大。

3、BSR竞品评论分析：差评部分

ASIN


B09ZX4LQ8W

B0B2P6XRJK

B09YNSW3JX

B09VKZQNR5

主图



主要差评


- 其中一个木环在使用 1 天后就坏了
- 配件损坏
- 比图片展示的小得多

/

- 很难找到合适的角度来挂
- 灯和粘钩质量不好
- 容量小，玩具容易掉落
- 粘合钩附着力不好
- 灯和网是分开的，串起来很烦人
- 很小

/


- 主要差评都集中在挂钩上。
- 配件质量问题
- 部分消费者认为产品容量偏小，不能满足需求。



- 粘钩粘连性差，不能承受储物重量容易掉落。
- 粘钩粘连损失墙体。



- 配套灯串损坏，质量不佳。
- 吊床挂环收到破损。



- 使用场景基本是室内环境。
- 使用环境都比较居家温馨。
- 使用环境基本为卧室、儿童房、婴儿房、玩具房等。


4、相关专利情况

CN307185226S 授权
墙角玩具收纳网兜

摘要

专利时间轴

- 2021-11-24 申请日 CN202130773894.9 当前专利 申请号
- 2022-03-22 公开(公告)日, 授权日 CN307185226S 当前专利 公开(公告)号
- 2036-11-24 预估到期日



附图 (4)

专利类型/受理局 外观设计 (中国)

引用信息

同族专利

相似专利

相关文献

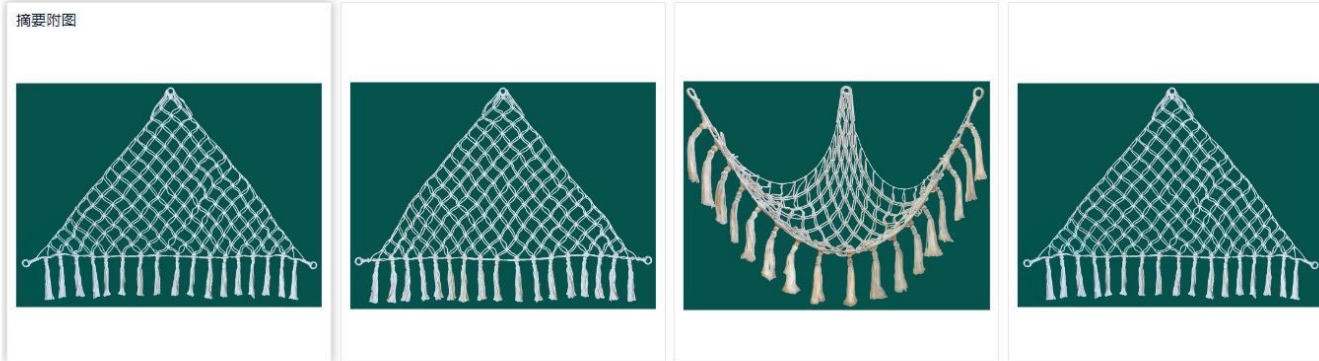
LOCC分类号 03-01

CN307185226S 授权
墙角玩具收纳网兜

摘要

切换尺寸 小 大

摘要附图



附图 (4)

PDF

法律信息

引用信息

同族专利

相似专利

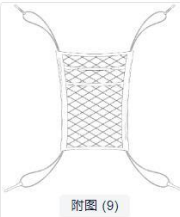
相关文献

USD959357S1 授权
Car net bag

摘要

专利时间轴

- 2021-09-27 申请日 US29/809189 当前专利 申请号
- 2022-08-02 公开(公告)日, 授权日 USD959357S1 当前专利 公开(公告)号
- 2037-08-02 计算依据 预估到期日



附图 (9)

专利类型/受理局 外观设计 (美国)

引用信息

同族专利

相似专利

相关文献

LOCC分类号 12-16

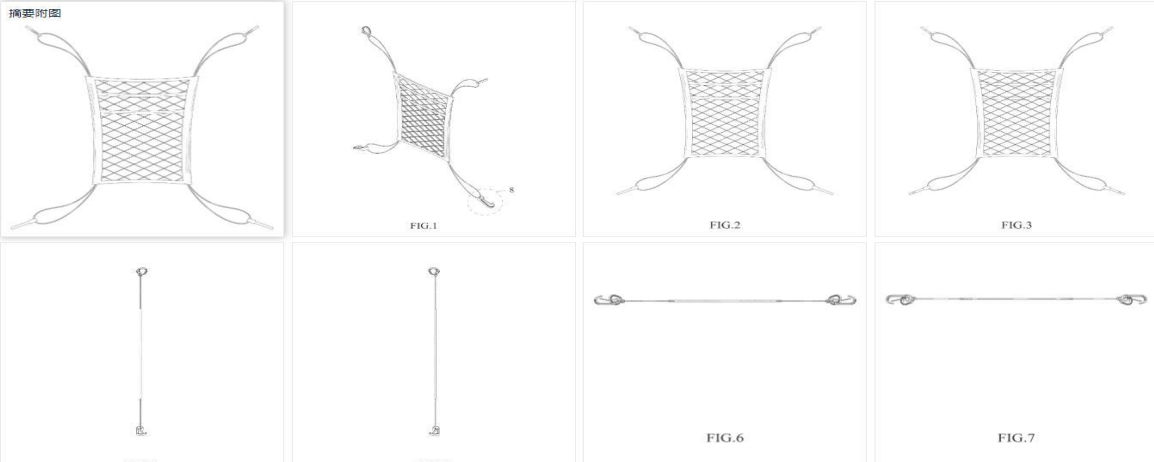
UPC分类号 D12/426

USD959357S1 授权
Car net bag

摘要

切换尺寸 小 大

摘要附图



附图 (9)

PDF

法律信息

引用信息

同族专利

相似专利

相关文献

【专利检索结果由大麦知识产权提供】

小结



墙角玩具收纳网在美国的外观专利检索中，相似度较低，风险较低；在中国有相似度较高的专利，可能会影响美国的下证率。建议在销售前考虑专利申请建议在销售前考虑专利申请（若确认要申请专利，请自行确认市场销售情况，建议专利申请在销售之前进行。）

（本次检索作出的结论，不具法律效力，仅作为专利争议风险评估的参考依据，并不代表能够完全排除以后可能遭遇的专利争议或诉讼。）

| # | 产品信息 | 品牌 | 品类 | BSR | 价格 | 评分 | 评分数 | 月评新增 | 留评率 | 近30天销量 | 近30天销售额 | 毛利率 |
|----|---|---------------|----|--------|---------|-----|-------|------|--------|--------|----------|-----|
| 1 | Mempedont Apple Slicer Upgrade... | mempedont | 厨具 | 15,382 | \$11.99 | 4.6 | 640 | 48 | 10.91% | 440 | \$5,276 | 56% |
| 2 | Apple Slicer, McoMce Apple Core... | MCOMCE | 厨具 | 11,935 | \$7.99 | 4.6 | 520 | 83 | 13.90% | 597 | \$4,770 | 44% |
| 3 | Apple Slicer Upgraded Version 1... | Ubrand | 厨具 | 20,239 | \$10.99 | 4.6 | 79 | 37 | 9.84% | 376 | \$4,132 | 53% |
| 4 | Zulay Kitchen 12-Blade Apple Sli... | Zulay Kitc... | 厨具 | 15,334 | \$9.99 | 4.7 | 150 | 83 | 3.27% | 152 | \$1,518 | 36% |
| 5 | SCHVUBENR 3.5 Inch Apple Slicer ... | SCHVUB... | 厨具 | 3,581 | \$5.95 | 4.6 | 1,284 | 243 | 9.62% | 2,526 | \$15,030 | 29% |
| 6 | Zulay 8 Blade Apple Slicer - Easy... | Zulay Kitc... | 厨具 | 5,185 | \$8.99 | 4.7 | 150 | 83 | 3.27% | 2,542 | \$22,853 | 44% |
| 7 | SAVORLIVING Apple Slicer U... | SAVORLI... | 厨具 | 2,535 | \$16.99 | 4.6 | 5,250 | 292 | 11.35% | 2,572 | \$43,698 | 65% |
| 8 | SCHVUBENR 4.2 Inch Large Apple ... | SCHVUB... | 厨具 | 9,711 | \$5.95 | 4.4 | 194 | 42 | 5.84% | 719 | \$4,278 | 29% |
| 9 | Utopia Kitchen Apple Slicer - Cor... | Utopia Kit... | 厨具 | 1,564 | \$4.99 | 4.6 | 2,623 | 37 | 2.24% | 1,652 | \$8,243 | 2% |
| 10 | OXO Good Grips Apple Slicer, Corer... | OXO | 厨具 | 642 | \$9.99 | 4.7 | 4,444 | 220 | 4.20% | 5,241 | \$52,358 | 52% |
| 11 | Apple slicer and corer, Upgraded app... | YTONGO... | 厨具 | 26,603 | \$2.99 | 2.0 | 1 | 37 | 2.24% | 145 | \$434 | 2% |

Part 04

Nursery Hanging Organizers
利润分析

- 📌 这里我们某平台找到的该几款产品大致重量差别不大，都按单个1.1kg计算，70*42*75cm箱子箱装30个，带箱毛重约为38KG，款式差异进价略有差异。
- 📌 具体利润还是要具体到自身产品实际情况，该计算结果仅为粗算预估参考。

B09ZX4LQ8W利润粗算表

新品期

| 站点 | 产品名称 | 单个产品采购成本RMB | 箱装个数 | 箱长 (cm) | 箱宽 (cm) | 箱高 (cm) | 箱体积重kg | 箱重量kg | 箱重量取值kg | 单个售价 (USD) | 毛利 RMB | 毛利额 (USD) | 毛利额 | 毛利率 | 物流单价 | 汇率 | 采购成本 (USD) | 整箱FBA头程 (USD) | 单个产品FBA头程 (USD) | 平台成交费率 | 成交费 (USD) | FBA费用 (USD) | 汇损2% (USD) | 单个总成本 (USD) |
|----|--------------------|-------------|------|---------|---------|---------|--------|-------|---------|------------|--------|-----------|-------|-----|---------|------------|------------|---------------|-----------------|--------|-----------|-------------|------------|-------------|
| US | 空运(大陆飞美中)+21KG | 21 | 48 | 60 | 40 | 50 | 20 | 35 | 35 | 24.99 | 51.08 | 7.38 | 51.08 | 30% | ¥ 46.00 | US\$6.9208 | US\$3.03 | US\$232.63 | 4.85 | 0.15 | US\$4 | US\$5.48 | US\$0.50 | US\$17.61 |
| US | 空运(大陆飞美中)+100KG | 21 | 48 | 60 | 40 | 50 | 20 | 35 | 35 | 24.99 | 54.00 | 7.80 | 54.00 | 31% | ¥ 42.00 | US\$6.9208 | US\$3.03 | US\$212.40 | 4.43 | 0.15 | US\$4 | US\$5.48 | US\$0.50 | US\$17.19 |
| US | 海运 (美森限时达美中)+21KG | 21 | 48 | 60 | 40 | 50 | 20 | 35 | 35 | 24.99 | 66.76 | 9.65 | 66.76 | 39% | ¥ 24.50 | US\$6.9208 | US\$3.03 | US\$123.90 | 2.58 | 0.15 | US\$4 | US\$5.48 | US\$0.50 | US\$15.34 |
| US | 海运 (美森限时达美中)+100KG | 21 | 48 | 60 | 40 | 50 | 20 | 35 | 35 | 24.99 | 72.23 | 10.44 | 72.23 | 42% | ¥ 17.00 | US\$6.9208 | US\$3.03 | US\$85.97 | 1.79 | 0.15 | US\$4 | US\$5.48 | US\$0.50 | US\$14.55 |

成长期

| 站点 | 产品名称 | 单个产品采购成本RMB | 箱装个数 | 箱长 (cm) | 箱宽 (cm) | 箱高 (cm) | 箱体积重kg | 箱重量kg | 箱重量取值kg | 单个售价 (USD) | 毛利 RMB | 毛利额 (USD) | 毛利额 | 毛利率 | 物流单价 | 汇率 | 采购成本 (USD) | 整箱FBA头程 (USD) | 单个产品FBA头程 (USD) | 平台成交费率 | 成交费 (USD) | FBA费用 (USD) | 汇损2% (USD) | 单个总成本 (USD) |
|----|--------------------|-------------|------|---------|---------|---------|--------|-------|---------|------------|--------|-----------|-------|-----|---------|------------|------------|---------------|-----------------|--------|-----------|-------------|------------|-------------|
| US | 空运(大陆飞美中)+21KG | 21 | 48 | 60 | 40 | 50 | 20 | 35 | 35 | 19.99 | 22.36 | 3.23 | 22.36 | 16% | ¥ 46.00 | US\$6.9208 | US\$3.03 | US\$232.63 | 4.85 | 0.15 | US\$3 | US\$5.48 | US\$0.40 | US\$16.76 |
| US | 空运(大陆飞美中)+100KG | 21 | 48 | 60 | 40 | 50 | 20 | 35 | 35 | 19.99 | 25.28 | 3.65 | 25.28 | 18% | ¥ 42.00 | US\$6.9208 | US\$3.03 | US\$212.40 | 4.43 | 0.15 | US\$3 | US\$5.48 | US\$0.40 | US\$16.34 |
| US | 海运 (美森限时达美中)+21KG | 21 | 48 | 60 | 40 | 50 | 20 | 35 | 35 | 19.99 | 38.04 | 5.50 | 38.04 | 27% | ¥ 24.50 | US\$6.9208 | US\$3.03 | US\$123.90 | 2.58 | 0.15 | US\$3 | US\$5.48 | US\$0.40 | US\$14.49 |
| US | 海运 (美森限时达美中)+100KG | 21 | 48 | 60 | 40 | 50 | 20 | 35 | 35 | 19.99 | 43.51 | 6.29 | 43.51 | 31% | ¥ 17.00 | US\$6.9208 | US\$3.03 | US\$85.97 | 1.79 | 0.15 | US\$3 | US\$5.48 | US\$0.40 | US\$13.70 |

成熟期

| 站点 | 产品名称 | 单个产品采购成本RMB | 箱装个数 | 箱长 (cm) | 箱宽 (cm) | 箱高 (cm) | 箱体积重kg | 箱重量kg | 箱重量取值kg | 单个售价 (USD) | 毛利 RMB | 毛利额 (USD) | 毛利额 | 毛利率 | 物流单价 | 汇率 | 采购成本 (USD) | 整箱FBA头程 (USD) | 单个产品FBA头程 (USD) | 平台成交费率 | 成交费 (USD) | FBA费用 (USD) | 汇损2% (USD) | 单个总成本 (USD) |
|----|---------------------|-------------|------|---------|---------|---------|--------|-------|---------|------------|--------|-----------|-------|-----|---------|------------|------------|---------------|-----------------|--------|-----------|-------------|------------|-------------|
| US | 空运(大陆飞美中)+21KG | 21 | 48 | 60 | 40 | 50 | 20 | 35 | 35 | 19.99 | 22.36 | 3.23 | 22.36 | 16% | ¥ 46.00 | US\$6.9208 | US\$3.03 | US\$232.63 | 4.85 | 0.15 | US\$3 | US\$5.48 | US\$0.40 | US\$16.76 |
| US | 空运(大陆飞美中)+100KG | 21 | 48 | 60 | 40 | 50 | 20 | 35 | 35 | 19.99 | 25.28 | 3.65 | 25.28 | 18% | ¥ 42.00 | US\$6.9208 | US\$3.03 | US\$212.40 | 4.43 | 0.15 | US\$3 | US\$5.48 | US\$0.40 | US\$16.34 |
| US | 海运 (美森限时达美中) +21KG | 21 | 48 | 60 | 40 | 50 | 20 | 35 | 35 | 19.99 | 38.04 | 5.50 | 38.04 | 27% | ¥ 24.50 | US\$6.9208 | US\$3.03 | US\$123.90 | 2.58 | 0.15 | US\$3 | US\$5.48 | US\$0.40 | US\$14.49 |
| US | 海运 (美森限时达美中) +100KG | 21 | 48 | 60 | 40 | 50 | 20 | 35 | 35 | 19.99 | 43.51 | 6.29 | 43.51 | 31% | ¥ 17.00 | US\$6.9208 | US\$3.03 | US\$85.97 | 1.79 | 0.15 | US\$3 | US\$5.48 | US\$0.40 | US\$13.70 |

B0B2P6XRJK利润粗算表

新品期

| 站点 | 产品名称 | 单个产品采购成本RMB | 箱装个数 | 箱长 (cm) | 箱宽 (cm) | 箱高 (cm) | 箱体积重kg | 箱重量kg | 箱重量取值kg | 单个售价 (USD) | 毛利 RMB | 毛利额 (USD) | 毛利额 | 毛利率 | 物流单价 | 汇率 | 采购成本 (USD) | 整箱FBA头程 (USD) | 单个产品FBA头程 (USD) | 平台成交费率 | 成交费 (USD) | FBA费用 (USD) | 汇损2% (USD) | 单个总成本 (USD) |
|----|--------------------|-------------|------|---------|---------|---------|--------|-------|---------|------------|--------|-----------|-------|-----|---------|------------|------------|---------------|-----------------|--------|-----------|-------------|------------|-------------|
| US | 空运(大陆飞美中)+21KG | 23 | 40 | 50 | 40 | 40 | 13.33 | 19 | 19 | 17.99 | 25.27 | 3.65 | 25.27 | 20% | ¥ 46.00 | US\$6.9208 | US\$3.32 | US\$126.29 | 3.16 | 0.15 | US\$3 | US\$4.80 | US\$0.36 | US\$14.34 |
| US | 空运(大陆飞美中)+100KG | 23 | 40 | 50 | 40 | 40 | 13.33 | 19 | 19 | 17.99 | 27.17 | 3.93 | 27.17 | 22% | ¥ 42.00 | US\$6.9208 | US\$3.32 | US\$115.30 | 2.88 | 0.15 | US\$3 | US\$4.80 | US\$0.36 | US\$14.06 |
| US | 海运 (美森限时达美中)+21KG | 23 | 40 | 50 | 40 | 40 | 13.33 | 19 | 19 | 17.99 | 35.48 | 5.13 | 35.48 | 28% | ¥ 24.50 | US\$6.9208 | US\$3.32 | US\$67.26 | 1.68 | 0.15 | US\$3 | US\$4.80 | US\$0.36 | US\$12.86 |
| US | 海运 (美森限时达美中)+100KG | 23 | 40 | 50 | 40 | 40 | 13.33 | 19 | 19 | 17.99 | 39.04 | 5.64 | 39.04 | 31% | ¥ 17.00 | US\$6.9208 | US\$3.32 | US\$46.67 | 1.17 | 0.15 | US\$3 | US\$4.80 | US\$0.36 | US\$12.35 |

成长期

| 站点 | 产品名称 | 单个产品采购成本RMB | 箱装个数 | 箱长 (cm) | 箱宽 (cm) | 箱高 (cm) | 箱体积重kg | 箱重量kg | 箱重量取值kg | 单个售价 (USD) | 毛利 RMB | 毛利额 (USD) | 毛利额 | 毛利率 | 物流单价 | 汇率 | 采购成本 (USD) | 整箱FBA头程 (USD) | 单个产品FBA头程 (USD) | 平台成交费率 | 成交费 (USD) | FBA费用 (USD) | 汇损2% (USD) | 单个总成本 (USD) |
|----|--------------------|-------------|------|---------|---------|---------|--------|-------|---------|------------|--------|-----------|-------|-----|---------|------------|------------|---------------|-----------------|--------|-----------|-------------|------------|-------------|
| US | 空运(大陆飞美中)+21KG | 23 | 40 | 50 | 40 | 40 | 13.33 | 19 | 19 | 22.99 | 53.99 | 7.80 | 53.99 | 34% | ¥ 46.00 | US\$6.9208 | US\$3.32 | US\$126.29 | 3.16 | 0.15 | US\$3 | US\$4.80 | US\$0.46 | US\$15.19 |
| US | 空运(大陆飞美中)+100KG | 23 | 40 | 50 | 40 | 40 | 13.33 | 19 | 19 | 22.99 | 55.89 | 8.08 | 55.89 | 35% | ¥ 42.00 | US\$6.9208 | US\$3.32 | US\$115.30 | 2.88 | 0.15 | US\$3 | US\$4.80 | US\$0.46 | US\$14.91 |
| US | 海运 (美森限时达美中)+21KG | 23 | 40 | 50 | 40 | 40 | 13.33 | 19 | 19 | 22.99 | 64.20 | 9.28 | 64.20 | 40% | ¥ 24.50 | US\$6.9208 | US\$3.32 | US\$67.26 | 1.68 | 0.15 | US\$3 | US\$4.80 | US\$0.46 | US\$13.71 |
| US | 海运 (美森限时达美中)+100KG | 23 | 40 | 50 | 40 | 40 | 13.33 | 19 | 19 | 22.99 | 67.77 | 9.79 | 67.77 | 43% | ¥ 17.00 | US\$6.9208 | US\$3.32 | US\$46.67 | 1.17 | 0.15 | US\$3 | US\$4.80 | US\$0.46 | US\$13.20 |

成熟期

| 站点 | 产品名称 | 单个产品采购成本RMB | 箱装个数 | 箱长 (cm) | 箱宽 (cm) | 箱高 (cm) | 箱体积重kg | 箱重量kg | 箱重量取值kg | 单个售价 (USD) | 毛利 RMB | 毛利额 (USD) | 毛利额 | 毛利率 | 物流单价 | 汇率 | 采购成本 (USD) | 整箱FBA头程 (USD) | 单个产品FBA头程 (USD) | 平台成交费率 | 成交费 (USD) | FBA费用 (USD) | 汇损2% (USD) | 单个总成本 (USD) |
|----|--------------------|-------------|------|---------|---------|---------|--------|-------|---------|------------|--------|-----------|-------|-----|---------|------------|------------|---------------|-----------------|--------|-----------|-------------|------------|-------------|
| US | 空运(大陆飞美中)+21KG | 23 | 40 | 50 | 40 | 40 | 13.33 | 19 | 19 | 24.99 | 65.48 | 9.46 | 65.48 | 38% | ¥ 46.00 | US\$6.9208 | US\$3.32 | US\$126.29 | 3.16 | 0.15 | US\$4 | US\$4.80 | US\$0.50 | US\$15.53 |
| US | 空运(大陆飞美中)+100KG | 23 | 40 | 50 | 40 | 40 | 13.33 | 19 | 19 | 24.99 | 67.38 | 9.74 | 67.38 | 39% | ¥ 42.00 | US\$6.9208 | US\$3.32 | US\$115.30 | 2.88 | 0.15 | US\$4 | US\$4.80 | US\$0.50 | US\$15.25 |
| US | 海运 (美森限时达美中)+21KG | 23 | 40 | 50 | 40 | 40 | 13.33 | 19 | 19 | 24.99 | 75.69 | 10.94 | 75.69 | 44% | ¥ 24.50 | US\$6.9208 | US\$3.32 | US\$67.26 | 1.68 | 0.15 | US\$4 | US\$4.80 | US\$0.50 | US\$14.05 |
| US | 海运 (美森限时达美中)+100KG | 23 | 40 | 50 | 40 | 40 | 13.33 | 19 | 19 | 24.99 | 79.25 | 11.45 | 79.25 | 46% | ¥ 17.00 | US\$6.9208 | US\$3.32 | US\$46.67 | 1.17 | 0.15 | US\$4 | US\$4.80 | US\$0.50 | US\$13.54 |

B09YNSW3JX利润粗算表

新品期

| 站点 | 产品名称 | 单个产品采购成本RMB | 箱装个数 | 箱长 (cm) | 箱宽 (cm) | 箱高 (cm) | 箱体积重kg | 箱重量kg | 箱重量取值kg | 单个售价 (USD) | 毛利 RMB | 毛利额 (USD) | 毛利额 | 毛利率 | 物流单价 | 汇率 | 采购成本 (USD) | 整箱FBA头程 (USD) | 单个产品FBA头程 (USD) | 平台成交费率 | 成交费 (USD) | FBA费用 (USD) | 汇损2% (USD) | 单个总成本 (USD) |
|----|--------------------|-------------|------|---------|---------|---------|--------|-------|---------|------------|--------|-----------|-------|-----|---------|------------|------------|---------------|-----------------|--------|-----------|-------------|------------|-------------|
| US | 空运(大陆飞美中)+21KG | 23 | 40 | 50 | 40 | 40 | 13.33 | 19 | 19 | 22.99 | 53.92 | 7.79 | 53.92 | 34% | ¥ 46.00 | US\$6.9208 | US\$3.32 | US\$126.29 | 3.16 | 0.15 | US\$3 | US\$4.81 | US\$0.46 | US\$15.20 |
| US | 空运(大陆飞美中)+100KG | 23 | 40 | 50 | 40 | 40 | 13.33 | 19 | 19 | 22.99 | 55.82 | 8.07 | 55.82 | 35% | ¥ 42.00 | US\$6.9208 | US\$3.32 | US\$115.30 | 2.88 | 0.15 | US\$3 | US\$4.81 | US\$0.46 | US\$14.92 |
| US | 海运 (美森限时达美中)+21KG | 23 | 40 | 50 | 40 | 40 | 13.33 | 19 | 19 | 22.99 | 64.13 | 9.27 | 64.13 | 40% | ¥ 24.50 | US\$6.9208 | US\$3.32 | US\$67.26 | 1.68 | 0.15 | US\$3 | US\$4.81 | US\$0.46 | US\$13.72 |
| US | 海运 (美森限时达美中)+100KG | 23 | 40 | 50 | 40 | 40 | 13.33 | 19 | 19 | 22.99 | 67.70 | 9.78 | 67.70 | 43% | ¥ 17.00 | US\$6.9208 | US\$3.32 | US\$46.67 | 1.17 | 0.15 | US\$3 | US\$4.81 | US\$0.46 | US\$13.21 |

成长期

| 站点 | 产品名称 | 单个产品采购成本RMB | 箱装个数 | 箱长 (cm) | 箱宽 (cm) | 箱高 (cm) | 箱体积重kg | 箱重量kg | 箱重量取值kg | 单个售价 (USD) | 毛利 RMB | 毛利额 (USD) | 毛利额 | 毛利率 | 物流单价 | 汇率 | 采购成本 (USD) | 整箱FBA头程 (USD) | 单个产品FBA头程 (USD) | 平台成交费率 | 成交费 (USD) | FBA费用 (USD) | 汇损2% (USD) | 单个总成本 (USD) |
|----|--------------------|-------------|------|---------|---------|---------|--------|-------|---------|------------|--------|-----------|-------|-----|---------|------------|------------|---------------|-----------------|--------|-----------|-------------|------------|-------------|
| US | 空运(大陆飞美中)+21KG | 23 | 40 | 50 | 40 | 40 | 13.33 | 19 | 19 | 22.99 | 53.92 | 7.79 | 53.92 | 34% | ¥ 46.00 | US\$6.9208 | US\$3.32 | US\$126.29 | 3.16 | 0.15 | US\$3 | US\$4.81 | US\$0.46 | US\$15.20 |
| US | 空运(大陆飞美中)+100KG | 23 | 40 | 50 | 40 | 40 | 13.33 | 19 | 19 | 22.99 | 55.82 | 8.07 | 55.82 | 35% | ¥ 42.00 | US\$6.9208 | US\$3.32 | US\$115.30 | 2.88 | 0.15 | US\$3 | US\$4.81 | US\$0.46 | US\$14.92 |
| US | 海运 (美森限时达美中)+21KG | 23 | 40 | 50 | 40 | 40 | 13.33 | 19 | 19 | 22.99 | 64.13 | 9.27 | 64.13 | 40% | ¥ 24.50 | US\$6.9208 | US\$3.32 | US\$67.26 | 1.68 | 0.15 | US\$3 | US\$4.81 | US\$0.46 | US\$13.72 |
| US | 海运 (美森限时达美中)+100KG | 23 | 40 | 50 | 40 | 40 | 13.33 | 19 | 19 | 22.99 | 67.70 | 9.78 | 67.70 | 43% | ¥ 17.00 | US\$6.9208 | US\$3.32 | US\$46.67 | 1.17 | 0.15 | US\$3 | US\$4.81 | US\$0.46 | US\$13.21 |

成熟期

| 站点 | 产品名称 | 单个产品采购成本RMB | 箱装个数 | 箱长 (cm) | 箱宽 (cm) | 箱高 (cm) | 箱体积重kg | 箱重量kg | 箱重量取值kg | 单个售价 (USD) | 毛利 RMB | 毛利额 (USD) | 毛利额 | 毛利率 | 物流单价 | 汇率 | 采购成本 (USD) | 整箱FBA头程 (USD) | 单个产品FBA头程 (USD) | 平台成交费率 | 成交费 (USD) | FBA费用 (USD) | 汇损2% (USD) | 单个总成本 (USD) |
|----|--------------------|-------------|------|---------|---------|---------|--------|-------|---------|------------|--------|-----------|-------|-----|---------|------------|------------|---------------|-----------------|--------|-----------|-------------|------------|-------------|
| US | 空运(大陆飞美中)+21KG | 23 | 40 | 50 | 40 | 40 | 13.33 | 19 | 19 | 22.99 | 53.92 | 7.79 | 53.92 | 34% | ¥ 46.00 | US\$6.9208 | US\$3.32 | US\$126.29 | 3.16 | 0.15 | US\$3 | US\$4.81 | US\$0.46 | US\$15.20 |
| US | 空运(大陆飞美中)+100KG | 23 | 40 | 50 | 40 | 40 | 13.33 | 19 | 19 | 22.99 | 55.82 | 8.07 | 55.82 | 35% | ¥ 42.00 | US\$6.9208 | US\$3.32 | US\$115.30 | 2.88 | 0.15 | US\$3 | US\$4.81 | US\$0.46 | US\$14.92 |
| US | 海运 (美森限时达美中)+21KG | 23 | 40 | 50 | 40 | 40 | 13.33 | 19 | 19 | 22.99 | 64.13 | 9.27 | 64.13 | 40% | ¥ 24.50 | US\$6.9208 | US\$3.32 | US\$67.26 | 1.68 | 0.15 | US\$3 | US\$4.81 | US\$0.46 | US\$13.72 |
| US | 海运 (美森限时达美中)+100KG | 23 | 40 | 50 | 40 | 40 | 13.33 | 19 | 19 | 22.99 | 67.70 | 9.78 | 67.70 | 43% | ¥ 17.00 | US\$6.9208 | US\$3.32 | US\$46.67 | 1.17 | 0.15 | US\$3 | US\$4.81 | US\$0.46 | US\$13.21 |

B09VKZQNRS利润粗算表

新品期

| 站点 | 产品名称 | 单个产品采购成本RMB | 箱装个数 | 箱长 (cm) | 箱宽 (cm) | 箱高 (cm) | 箱体积重kg | 箱重量kg | 箱重量取值kg | 单个售价 (USD) | 毛利 RMB | 毛利额 (USD) | 毛利额 | 毛利率 | 物流单价 | 汇率 | 采购成本 (USD) | 整箱FBA头程 (USD) | 单个产品FBA头程 (USD) | 平台成交费率 | 成交费 (USD) | FBA费用 (USD) | 汇损2% (USD) | 单个总成本 (USD) |
|----|--------------------|-------------|------|---------|---------|---------|--------|-------|---------|------------|--------|-----------|-------|-----|---------|------------|------------|---------------|-----------------|--------|-----------|-------------|------------|-------------|
| US | 空运(大陆飞美中)+21KG | 18 | 50 | 50 | 40 | 40 | 13.33 | 19 | 19 | 23.99 | 64.19 | 9.28 | 64.19 | 39% | ¥ 46.00 | US\$6.9208 | US\$2.60 | US\$126.29 | US\$2.53 | 0.15 | US\$4 | US\$5.51 | US\$0.48 | US\$14.71 |
| US | 空运(大陆飞美中)+100KG | 18 | 50 | 50 | 40 | 40 | 13.33 | 19 | 19 | 23.99 | 65.71 | 9.49 | 65.71 | 40% | ¥ 42.00 | US\$6.9208 | US\$2.60 | US\$115.30 | US\$2.31 | 0.15 | US\$4 | US\$5.51 | US\$0.48 | US\$14.50 |
| US | 海运 (美森限时达美中)+21KG | 18 | 50 | 50 | 40 | 40 | 13.33 | 19 | 19 | 23.99 | 72.36 | 10.46 | 72.36 | 44% | ¥ 24.50 | US\$6.9208 | US\$2.60 | US\$67.26 | US\$1.35 | 0.15 | US\$4 | US\$5.51 | US\$0.48 | US\$13.53 |
| US | 海运 (美森限时达美中)+100KG | 18 | 50 | 50 | 40 | 40 | 13.33 | 19 | 19 | 23.99 | 75.21 | 10.87 | 75.21 | 45% | ¥ 17.00 | US\$6.9208 | US\$2.60 | US\$46.67 | US\$0.93 | 0.15 | US\$4 | US\$5.51 | US\$0.48 | US\$13.12 |

成长期

| 站点 | 产品名称 | 单个产品采购成本RMB | 箱装个数 | 箱长 (cm) | 箱宽 (cm) | 箱高 (cm) | 箱体积重kg | 箱重量kg | 箱重量取值kg | 单个售价 (USD) | 毛利 RMB | 毛利额 (USD) | 毛利额 | 毛利率 | 物流单价 | 汇率 | 采购成本 (USD) | 整箱FBA头程 (USD) | 单个产品FBA头程 (USD) | 平台成交费率 | 成交费 (USD) | FBA费用 (USD) | 汇损2% (USD) | 单个总成本 (USD) |
|----|---------------------|-------------|------|---------|---------|---------|--------|-------|---------|------------|--------|-----------|-------|-----|---------|------------|------------|---------------|-----------------|--------|-----------|-------------|------------|-------------|
| US | 空运(大陆飞美中)+21KG | 18 | 50 | 50 | 40 | 40 | 13.33 | 19 | 19 | 22.99 | 58.45 | 8.45 | 58.45 | 37% | ¥ 46.00 | US\$6.9208 | US\$2.60 | US\$126.29 | US\$2.53 | 0.15 | US\$3 | US\$5.51 | US\$0.46 | US\$14.54 |
| US | 空运(大陆飞美中)+100KG | 18 | 50 | 50 | 40 | 40 | 13.33 | 19 | 19 | 22.99 | 59.97 | 8.66 | 59.97 | 38% | ¥ 42.00 | US\$6.9208 | US\$2.60 | US\$115.30 | US\$2.31 | 0.15 | US\$3 | US\$5.51 | US\$0.46 | US\$14.33 |
| US | 海运 (美森限时达美中) +21KG | 18 | 50 | 50 | 40 | 40 | 13.33 | 19 | 19 | 22.99 | 66.62 | 9.63 | 66.62 | 42% | ¥ 24.50 | US\$6.9208 | US\$2.60 | US\$67.26 | US\$1.35 | 0.15 | US\$3 | US\$5.51 | US\$0.46 | US\$13.36 |
| US | 海运 (美森限时达美中) +100KG | 18 | 50 | 50 | 40 | 40 | 13.33 | 19 | 19 | 22.99 | 69.47 | 10.04 | 69.47 | 44% | ¥ 17.00 | US\$6.9208 | US\$2.60 | US\$46.67 | US\$0.93 | 0.15 | US\$3 | US\$5.51 | US\$0.46 | US\$12.95 |


成熟期

| 站点 | 产品名称 | 单个产品采购成本RMB | 箱装个数 | 箱长 (cm) | 箱宽 (cm) | 箱高 (cm) | 箱体积重kg | 箱重量kg | 箱重量取值kg | 单个售价 (USD) | 毛利 RMB | 毛利额 (USD) | 毛利额 | 毛利率 | 物流单价 | 汇率 | 采购成本 (USD) | 整箱FBA头程 (USD) | 单个产品FBA头程 (USD) | 平台成交费率 | 成交费 (USD) | FBA费用 (USD) | 汇损2% (USD) | 单个总成本 (USD) |
|----|--------------------|-------------|------|---------|---------|---------|--------|-------|---------|------------|--------|-----------|-------|-----|---------|------------|------------|---------------|-----------------|--------|-----------|-------------|------------|-------------|
| US | 空运(大陆飞美中)+21KG | 18 | 50 | 50 | 40 | 40 | 13.33 | 19 | 19 | 19.99 | 41.21 | 5.96 | 41.21 | 30% | ¥ 46.00 | US\$6.9208 | US\$2.60 | US\$126.29 | 2.52571957 | 0.15 | US\$3 | US\$5.51 | US\$0.40 | US\$14.03 |
| US | 空运(大陆飞美中)+100KG | 18 | 50 | 50 | 40 | 40 | 13.33 | 19 | 19 | 19.99 | 42.73 | 6.17 | 42.73 | 31% | ¥ 42.00 | US\$6.9208 | US\$2.60 | US\$115.30 | 2.306091781 | 0.15 | US\$3 | US\$5.51 | US\$0.40 | US\$13.82 |
| US | 海运 (美森限时达美中)+21KG | 18 | 50 | 50 | 40 | 40 | 13.33 | 19 | 19 | 19.99 | 49.38 | 7.14 | 49.38 | 36% | ¥ 24.50 | US\$6.9208 | US\$2.60 | US\$67.26 | 1.345220206 | 0.15 | US\$3 | US\$5.51 | US\$0.40 | US\$12.85 |
| US | 海运 (美森限时达美中)+100KG | 18 | 50 | 50 | 40 | 40 | 13.33 | 19 | 19 | 19.99 | 52.23 | 7.55 | 52.23 | 38% | ¥ 17.00 | US\$6.9208 | US\$2.60 | US\$46.67 | 0.933418102 | 0.15 | US\$3 | US\$5.51 | US\$0.40 | US\$12.44 |

- 该款产品在亚马逊平台类目市场市场容量呈现稳定上升的趋势；就目前的趋势看2022年TOP100年销量突破100万不是问题。
- 搜索热度基本无明显的季节性波动，产品具备一定的生活必需品属性。
- 类目基本都没有出现超级大卖或者品牌垄断现象，对新入场的卖家仍然友好。
- 客单价不算太低，有一定的利润空间，还是比较值得做的。配件质量问题需注意。

感谢您的观看

扫码持续关注，领取海量数据报告！



卖家精灵 × 壹圆汇 YIYUANHUI 联合出品